

**BESZÁMOLÓ**  
**AZ**  
**ELTE SZENÁTUSA SZÁMÁRA**  
**A**  
**2010. ÉVI**  
**FELVÉTELI ELJÁRÁSRÓL**

**Készítette: ELTE Rektori Hivatal Minőségbiztosítási Osztály**  
**Jóváhagyva az ELTE Minőségirányítási Bizottság ülésén.**

## Tartalomjegyzék

<b>I.</b>	<b>Országos jelentkezési és felvételi adatok</b>	<b>3</b>
<b>II.</b>	<b>A felvételi eljárás</b>	<b>6</b>
<b>III.</b>	<b>A felvett hallgatókkal való kapcsolattartás</b>	<b>6</b>
1.	SMS	7
2.	„Központi boríték”	7
3.	Honlap	7
4.	Személyes ügyfélfogadás	8
<b>IV.</b>	<b>Részletes jelentkezési és felvételi adatok az ELTE-n</b>	<b>8</b>
1.	A jelentkezők és a jelentkezések száma	9
2.	A felvettek száma	13
3.	A jelentkezők jellemző adatai	16
4.	A felvettek jellemző adatai	20
5.	A jelentkezők és felvettek teljesítménye és a felvételi eredmények	23
6.	Az ELTE legnépszerűbb szakjai más egyetemeken	25
<b>V.</b>	<b>Pótfelvételi</b>	<b>26</b>
<b>VI.</b>	<b>Doktori felvételi</b>	<b>27</b>
1.	melléklet: Az Informatikai Központtól megkért adatok listája	28
2.	melléklet: A jelentkezések és a felvettek száma kari bontásban	28
3.	melléklet: A jelentkezések és a felvettek száma szakonként	29
4.	melléklet: A jelentkezések és a felvettek száma képzési formánként	35
5.	melléklet: A jelentkezések és a felvettek száma munkarend szerint	36
6.	melléklet: A jelentkezések a felvettek száma finanszírozási forma szerint	37
7.	melléklet: A felvettek száma karonként és megyénként	38
8.	melléklet: A felvettek állampolgárságuk szerint	39
9.	melléklet: A felvettek megoszlása korosztályonként, kari bontásban	40
10.	melléklet: A felvettek megoszlása nemeként, kari bontásban	40
11.	melléklet: A felvettek megoszlása az érettségit adó középiskola típusa szerint, kari bontásban	41
12.	melléklet: A jelentkezések és a felvettek átlagos pontja, valamint az átlagos felvételi pontszám kari bontásban	41
13.	melléklet: A jelentkezések és a felvettek átlagos pontja finanszírozási formánként, kari bontásban	41
14.	melléklet: A felvettek többletpontjai jogcímenként, kari bontásban	42
15.	melléklet: melléklet: A felsőoktatási intézményekbe felvett hallgatók létszáma 2009-ben és 2010-ben, illetve a változás százalékos értéke	42
16.	melléklet: A felsőoktatási intézményekbe felvett államilag támogatott hallgatók létszáma 2009-ben és 2010-ben, illetve a változás százalékos értéke	43

Jelen beszámoló célja, hogy az Eötvös Loránd Tudományegyetemre beadott jelentkezések számának valamint a felvetteknek részletes – karonként, szakonként, képzési formánként, munkarendenként és finanszírozási formánként történő – elemzésével egy összefoglaló kép készüljön az ELTE 2010-es felvételi adatait illetően, valamint tájékoztatást nyújtson a felvételi eljárás lefolyásáról. A beszámoló nagyobb része a rendes felvételi eljárásban felvételt nyert hallgatókkal kapcsolatos adatokat tartalmazza, de külön kitér a pótfelvételi eljárás eredményeire és a doktori iskolákba felvételt nyert hallgatók számára.

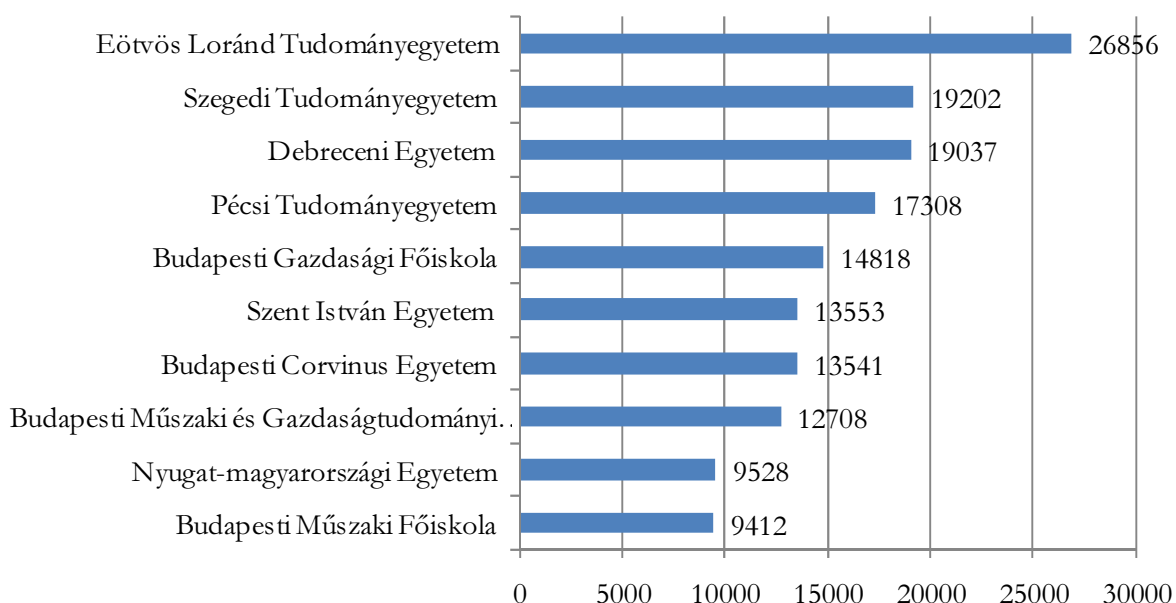
## I. Országos jelentkezési és felvételi adatok

Az Országos Felsőoktatási Információs Központban 2010-ben a rendes felvételi eljárás során összesen 140 303-en nyújtottak be „A” jelű jelentkezési lapot. Közülük 125 977-en (88,44%) államilag támogatott képzésre jelentkeztek. Ez a 2009-es 127 299 jelentkező 110,22%-a, tehát 10,22%-kal többen jelentkeztek felsőoktatási intézménybe, mint 2009-ben (1. táblázat).

Év	Jelentkezők				Felvettek			
	Összesen	A/O N	Állami	Mester	Összesen	A/O N	Állami	Mester
2006.	132 528	83 835	103 430	-	93 623	52 706	57 561	-
2007.	108 854	76 393	88 795	-	81 258	50 268	48 435	-
2008.	96 990	65 238	81 385	836	80 924	48 471	52 618	205
2009.	127 299	80 665	112 580	17 541	94 298	50 167	65 344	12 221
2010.	140 303	84 592	125 977	24 796	97 743	50 425	68 216	16 119
Változás 2009-2010	+10,22%	+4,87%	+11,90%	+41,36%	+3,65%	+0,51%	+4,40%	+31,90%

**1. táblázat: Jelentkezők és felvettek alakulása 2006-ban, 2007-ben 2008-ban, 2009-ben és 2010-ben**

A jelentkezőszám a 2008-as és a 2009-es évhez képest is drasztikusan emelkedett, emellett az összes jelentkező 69,67%-nak, 97 743 főnek sikerült bejutnia a felsőoktatásba.



**1. ábra: A 10 legnépszerűbb intézmény a felvételi jelentkezések tükrében – 2010.**

Az összes jelentkező száma alapján idén is az ELTE a legnépszerűbb, a 2009-es eljáráshoz hasonlóan az országos összes jelentkezés több mint 19%-át a hozzánk nyújtották be, amivel megőriztük vezető pozíciónkat a felsőoktatási intézmények között (1.ábra).

A felvettek száma szerinti első 10 egyetem köre 2009-ről 2010-re nem változott, csupán két helycsere történt a Budapesti Műszaki és Gazdaságtudományi Egyetem és a Szent István Egyetem, valamint a Budapesti Műszaki Főiskola és a Nyugat-Magyarországi Egyetem között.

A felvételi jelentkezési és felvételi adatok bontásában az is látható, hogy mind a jelentkezőszám, mind a legtöbb felvett hallgató, illetve azon belül a legtöbb államilag támogatott képzésre felvett hallgató tekintetében az ELTE került első helyre a magyarországi felsőoktatási intézmények közül (2.táblázat).

	Felsőoktatási intézmény	Jelentkezők					Felvettek			
		Össz.	Első	A/O N	Mester*	Állami	Össz.	A/O N	Mester*	Állami
1.	Eötvös Loránd Tudományegyetem	26858	15220	17723	5238	23777	9993	5768	2342	7515
2.	Szegedi Tudományegyetem	19202	11031	12337		17131	8199	4577		6214
3.	Debreceni Egyetem	19037	10906	12549		16906	8247	4784		5881
4.	Pécsi Tudományegyetem	17308	9139	10775		15098	7384	3621		5434
5.	Budapesti Gazdasági Főiskola	14818	6768	9934		13021	6085	3068		4305
6.	Szent István Egyetem	13553	6684	7440		12017	4464	2038		2508
7.	Budapesti Corvinus Egyetem	13541	8086	9092		11494	4698	2625		3160
8.	Budapesti Műszaki és Gazdaságtudományi	12708	7326	10313		12130	5193	4182		4711

	Egyetem								
9.	Nyugat-magyarországi Egyetem	9528	5291	5279		8705	3961	1650	2585
10.	Budapesti Műszaki Főiskola	9412	4207	6656		8463	3649	2307	

**2. táblázat: Jelentkezők és felvettek alakulása a tíz legnépszerűbb intézmény között – 2010.**

**\* A beszámoló elkészítésének napjáig nem állt rendelkezésünkre adat.**

A felvett hallgatók számának 2009-es évhez viszonyított százalékos növekedése nem jelentős az ELTE-n, 7,65%-kal több hallgatót vettünk fel idén, mint tavaly ilyenkor. (3. táblázat, 15. melléklet). A felvett hallgatók létszámának százalékos emelkedése csak három felsőoktatási intézmény esetében volt magasabb (Szent István Egyetem, Budapesti Corvinus Egyetem, Debreceni Egyetem), de ezeknél a felsőoktatási intézményeknél –a Debreceni Egyetemet kivéve– a felvett hallgatók száma mind 2009-ben, mind 2010-ben töredéke volt az ELTE-re felvett hallgatók létszámának.

Az államilag támogatott képzésre felvételt nyert ELTE hallgatók száma is emelkedett. A tavalyinál összesen 7,55%-kal több hallgató nyert felvételt idén ilyen képzésre (16. melléklet).

Felsőoktatási intézmény	Felvettek		Változás	
	2009	2010	fő	%
Szent István Egyetem	3667	4464	797	21,73%
Budapesti Corvinus Egyetem	4095	4698	603	14,72%
Debreceni Egyetem	7589	8247	658	8,67%
Eötvös Loránd Tudományegyetem	9282	9993	711	7,65%
Nyugat-magyarországi Egyetem	3724	3961	237	6,30%
Budapesti Műszaki és Gazdaságtudományi Egyetem	4983	5193	210	4,21%
Szegedi Tudományegyetem	7921	8199	278	3,50%
Budapesti Gazdasági Főiskola	5918	6085	167	2,82%
Pécsi Tudományegyetem	7313	7384	71	0,97%
Budapesti Műszaki Főiskola / Óbudai Egyetem	3639	3649	10	0,27%

**3. táblázat: A 2009-ben és 2010-ben felvett hallgatói létszám összevetése a 10 legtöbb hallgatót felvevő intézményben (rendes felvételi eljárás során felvettek) – 2010.**

## **II. A felvételi eljárás**

A felsőoktatásba alapképzési, egységes, osztatlan, felsőfokú szakképzésekre, valamint mesterképzési szakokra jelentkezők jelentkezéseiket 2010. február 15-ig az Országos Felsőoktatási Információs Központnak (OFIK) papíros, vagy elektronikus formában kellett benyújtaniuk. A benyújtott jelentkezések adminisztrációját az OFIK, valamint az Oktatási Hivatal végezte. A jelentkezések sorrendjének módosítására 2010. július 8-ig volt lehetőség.

A felvételi ponthatárok és a felvett hallgatók létszámának jóváhagyása 2010. július 22-én történt. Ezen eljárás eredményei alapján az ELTE-n 9993 hallgató kezdheti meg tanulmányait 2010. szeptemberében, ami 711 hallgatóval több a tavalyi normál felvételi eljárás keretében beke-  
rült hallgató létszámnál.

A felvételi eljárást az intézmények, az OFIK valamint az Oktatási Hivatal bonyolították le. A jelentkezések sorrendje, a jelentkezők pontszámai, a képzési területenként megállapított állami támogatott létszámkeret, valamint az intézmények maximális hallgatói létszámának függvényében egy algoritmus sorolta be a jelentkezőket az intézményekhez, melyről az Oktatási Hivatal hozott ún. besorolási döntést. Az Egyetem a hozzá besorolt hallgatót a felvételi határozatban értesítette a felvételtől. A felsőoktatási törvény szerint a felvételi határozatban foglalt döntés ellen a jelentkező jogorvoslással élhet, melyet a határozat kézhezvételtől számított 15 napon belül – jogszabálysértésre, vagy egyéni érdeksérelemre hivatkozva – nyújthatott be a Hallgatói Jogorvoslati Bizottság részére. A besorolási döntés ellen az Oktatási Hivatalnál lehetett fellebbezéssel élni.

## **III. A felvett hallgatókkal való kapcsolattartás**

A korábbi évekhez hasonlóan az Oktatási Igazgatóság – az EHÖK, a Karrierközpont és a kari tanulmányi osztályok nem pótolható közreműködésével – intenzív, a vonalhúzástól a beiratkozásig terjedő teljes időtartamot felölelő tájékoztatási kampányt szervezett a felvett hallgatók számára. A kitűzött cél a folyamatos információ-szolgáltatás volt, abban a 6 hetes periódusban, amelyre egyébként az egyetemi és a kari adminisztrációk rövid szabadsága esik.

A kampány tervezésekor tartalmi szempontból két célt tartottunk szem előtt. Egyrészt igyekeztünk eljuttatni a gólyákhoz azokat az alapvető tudnivalókat, amelyek egyetemi életük első heteiben, hónapjaiban a legszükségesebbek a beilleszkedéshez. Ugyanakkor el akartuk kerülni a fölösleges bőbeszédűséget, tehát az információt úgy próbáltuk megszerezni, hogy valóban csak annyit – de annyit mindenképpen – közöljünk a gólyákkal, ami segít eligazodni az Egyetemen, de egyszerre még befogadható.

A tájékoztatásnak több eleme volt:

1. OFIK-on keresztül kiküldött sms,

2. központi boríték,
3. [www.felvettek.elte.hu](http://www.felvettek.elte.hu) honlap,
4. folyamatos nyitva tartás a rektori szünet alatt a Quaesturában

## 1. SMS

2010. július 23-án (péntek) délután az Egyetem megbízásából az OFIK az ELTE-re felvételt nyert 9993 hallgató közül 9065-nek (ennyien járultak hozzá, hogy a jelentkezési lapon felüntetett mobilszámukra a felvétellel kapcsolatos üzenetet küldjünk) az alábbi sms-t továbbította: „*Kedves Hallgatónk! Köszöntünk az egyetemen! Első lépésként kattints a Számodra létrehozott [www.felvettek.elte.hu](http://www.felvettek.elte.hu) honlapra! Üdvözlettel: az ELTE*”

## 2. „Központi boríték”

A kari felvételi határozatok kiküldését követően az Oktatási Igazgatóságtól valamennyi felvételt nyert hallgató egységes küldeményt kapott, benne az egyetemi élet megkezdéséhez szükséges rengeteg hasznos információval, köszöntőkkel, jelentkezési lapokkal, tájékoztatókkal, illetve a Gólyafelmérés kérdőívével. A kiadványok elkészítését az érintett szervezeti egységek végezték. Megújult formában idén harmadik alkalommal elkészült Gólyairánytűt a Hallgatói Karrier-és Szolgáltató Központ, az Egyetemi Hallgatói Önkormányzat, valamint a Quaestura iroda munkatársai állították össze és készítették el a szervezeti egységek anyagai alapján (GMF IIG, EHÖK, KolHÖK, Egyetemi Kollégium, ETR Üzemeltetés, Minőségbiztosítási Osztály, Quaestura). A Gólyairánytű kiadványban többek között a beiratkozással, az ETR-rel, a Gólyafelméréssel, az alaptámogatással, a Karrierközponttal, a kollégiumi jelentkezéssel, a szociális támogatással, a diákigazolvánnyal és az ELTE-s e-mail cím igénylésével kapcsolatban tartalmazott információt. E küldemény útján teljesítettük az OTP Bankkal fennálló szerződéses kötelezettségeinket is. A „központi boríték” összeállításában az Egyetemi Hallgatói Önkormányzat nyújtott segítséget.

## 3. Honlap

Az sms-ek kiküldésével egyidejűleg aktiváltuk az aktualizált, és az ELTE portálba integrált ELTE Felvettek alPortált ([www.felvettek.elte.hu](http://www.felvettek.elte.hu)), ahol a felvett hallgatók az egyetemi ügyek intézését, a tanévkezdést és a lakhatást segítő információkat, illetve egyetemi szabályzatokat és egyéb tájékoztatókat találhattak. A honlap hét témakörben, közel 50 szócikk formájában foglalja össze az egyetemi élet alapfogalmait, illetve megtalálhatóak rajta a legfontosabb határidők, telefonszámok, Internet- és e-mail címek, szabályzatok, illetve az ügyintézéshez szükséges tájékoztatók.

#### 4. Személyes ügyfélfogadás

A rektori szünet ideje alatt a Quaestura nyitva tartási ideje alatt fogadta az érdeklődő jelentkezőket, valamint a már felvett gólyákat. A nyári ügyfélszolgálat megszervezésében és végrehajtásában szintén a Karrierközpont nyújtott szakértő segítséget. A Quaestura ennek köszönhetően maradéktalanul ellátta egyrészt a szabályzatban rögzített kötelezettségét (pótfelvételi jelentkezések ügyintézése), másrészt a gólyák tanácsadását, tájékoztatását, az érdeklődők útbaigazítását. Információkat a honlapon keresztül (az [info@felvettek.elte.hu](mailto:info@felvettek.elte.hu) címen) is kérhettek az érdeklődők, melyekre néhány napos válaszadási határidővel e-mailben szintén a Karrierközpont munkatársai válaszoltak. A felvett hallgatók emellett az ún. Gólyavonalon is kérhettek információt a Quaestura munkatársaitól.

#### IV. Részletes jelentkezési és felvételi adatok az ELTE-n

Az alábbi elemzések elkészítéséhez felhasznált adatokat tartalmazó adatbázist az Oktatási Igazgatóság Informatikai Központjának segítségével állítottuk össze. Az adatbázis az Országos Felvételi Információs Központ által a felvételi eljárás során összegyűjtött adatokból épül fel.

A felvételi eljárás sajátosságaiból adódóan az ELTE-re beadott 37754 jelentkezés 22772 jelentkezőhöz tartozik. Éppen ezért az adatok elemzésénél meg kellett különböztetni a jelentkezőhöz egyértelműen hozzárendelhető adatokat, és azokat a jellemzőket, melyek nem a jelentkezőhöz, hanem a jelentkezésekhez tartoznak. A felvettekre vonatkozó adatok esetében, mivel egy jelentkező csak egy helyre nyert felvételt, az adatok egy-egy személyre vonatkoznak, míg a jelentkezések esetén két különböző jelentkezés egy jelentkezőhöz is tartozhat. Az ELTE-re beadott jelentkezések karonkénti bontásban nagyobb számot mutatnak, hiszen egy-egy jelentkező több karra is jelentkezhetett.

Az Informatikai Központtól megkért adatok listáját az 1. számú melléklet tartalmazza. A pótfelvételi eljárás eredményei nem szerepelnek az elemzés alapját képező adatbázisban, mivel ezek jelen összefoglaló készítésének időpontjában még nem elérhetőek. Néhány, a jelentkezés sorszámaára vonatkozó összefoglaló adat ugyanakkor a felvi.hu oldalon keresztül elérhető volt, így ennek segítségével összefoglaló adatként megjelenik az elemzésben a jelentkezés sorszáma.



## 1. A jelentkezők és a jelentkezések száma

A 2010-es rendes felvételi eljárás során 26858 jelentkező összesen 45576 jelentkezést nyújtott be, melyek közül 15220 első helyes jelentkezés volt, ahol a jelentkező az ELTE valamely szakát jelölte meg első helyen.

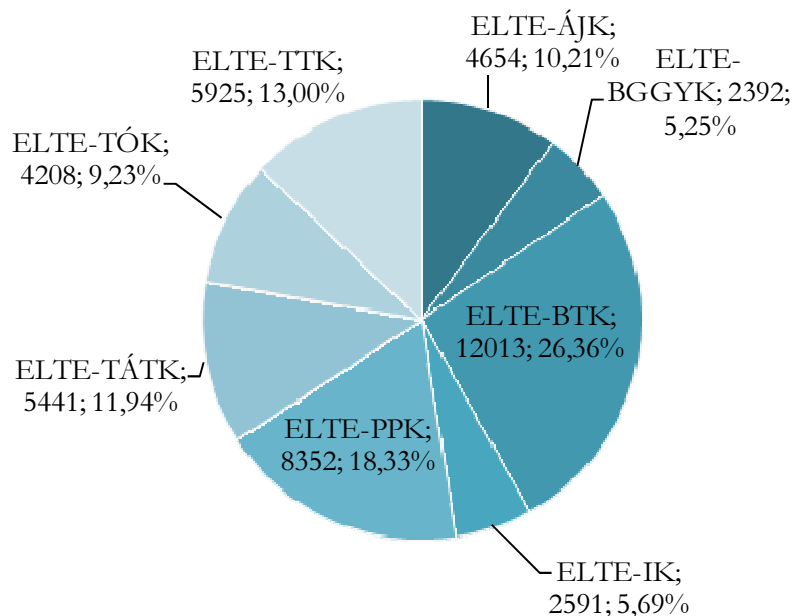
2010-ben 4086-tal több jelentkezés érkezett az ELTE-re, mint 2009-ben, az ez évi jelentkezőszám valamennyi 2001 utáni jelentkezőszámánál magasabb. A jelentkezések számának ugrásszerű növekedése feltehetőleg részben a mesterképzések tömeges elindításának tudható be. (4.táblázat).

Év	Összes	Jelentkezők				Összes	Felvettek		
		Első	AN	Mester	Állami		AN	Mester	Állami
2001	22878	16675	16886	-	17370	8031	4740	-	4986
2002	23040	17265	15268	-	16768	8106	4719	-	5022
2003	24371	17678	16568	-	17323	8038	4708	-	4754
2004	25478	17947	18686	-	19455	7801	4772	-	4939
2005	26039	16843	19842	-	21626	7592	4751	-	5054
2006	22228	14479	17079	-	18610	7352	4926	-	4857
2007	18052	10270	12700	-	14304	7014	4180	-	4812
2008	16962	9041	13609*	836	14179	7024	5218*	205	4921
2009	22772	12930	16213	3489	19631	9282	5643	1762	6951
2010	26858	15220	17723	5238	23777	9993	5768	2342	7515

4.táblázat: Az ELTE-re jelentkezők és felvettek alakulása 2001-2010.

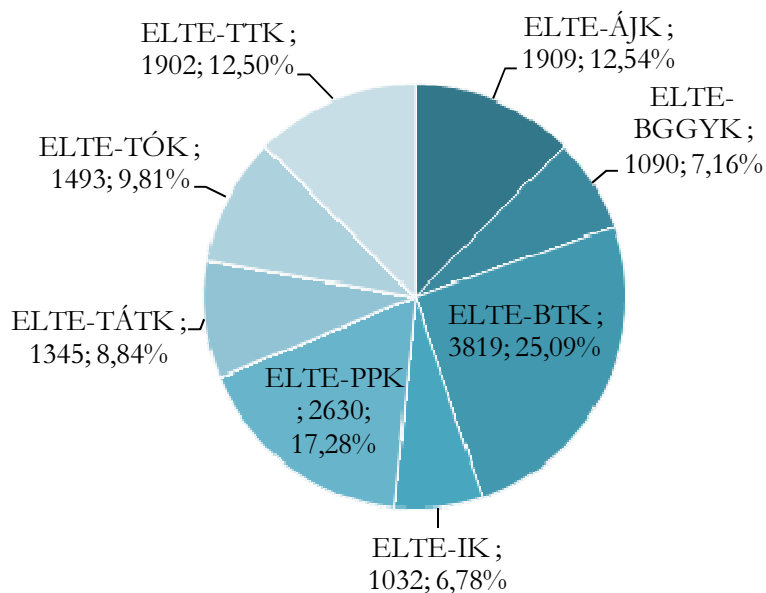
\*: alap és osztatlan képzések száma összesen

Az ELTE karai közül a Bölcsészettudományi Karra érkezett a legtöbb jelentkezés, az összes, ELTE-re beadott jelentkezés 26,36%-a (12013 darab). Ezt követi a PPK-ra beadott jelentkezések száma 18,33%-kal (8352 darab), majd az TTK-s jelentkezések száma 13,00%-kal (5925 darab), ám ettől alig marad el az TáTK-ra beadott jelentkezések száma, ami 5441 darab (11,94%) (2.ábra).



2.ábra: Az ELTE-re beadott jelentkezések karonkénti megoszlása – 2010.

Az elsőhelyes jelentkezések esetében (3. ábra) a legnépszerűbb kar a BTK 25,09%-kal (3819 db), majd a PPK (2630 db, 17,28%), az ÁJK (1909 db, 12,54%) és a TTK (1902 db, 12,50%). A legkevesebb elsőhelyes jelentkezés, 6,78% (1032 db) az Informatikai Karra érkezett.



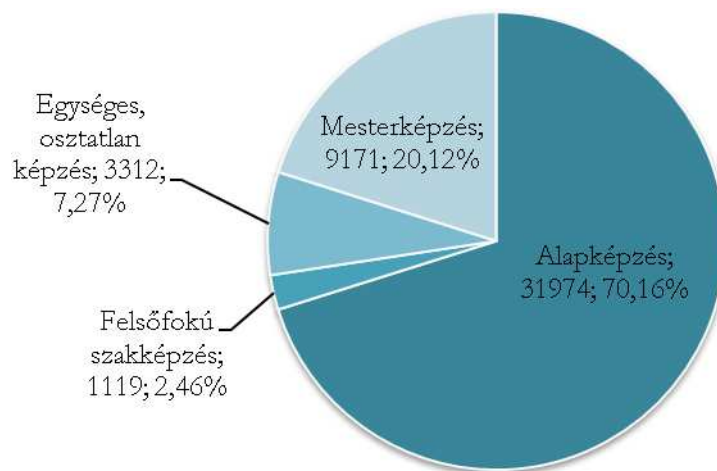
3.ábra: Az ELTE-re beadott elsőhelyes jelentkezések karonkénti megoszlása – 2010.

Az egyes szakok adatait tekintve elmondható, hogy a legtöbb jelentkezés 2010-ben is a jogászképzésre érkezett. Ezt követi a gyógypedagógia és a programtervező informatikus szakos képzésre beadott jelentkezések száma (5. táblázat). A jelentkezések számát kari bontásban a 2. számú, szakonkénti bontásban a 3. számú melléklet tartalmazza.

	Szak	Összes jelentkezés száma
1.	jogász	3312
2.	gyógypedagógia	1984
3.	programtervező informatikus	1868
4.	pszichológia	1803
5.	nemzetközi tanulmányok	1686
6.	óvodapedagógus	1416
7.	biológia	1258
8.	anglisztika	1176
9.	történelem	1152
10.	szabad bölcsészet	1131

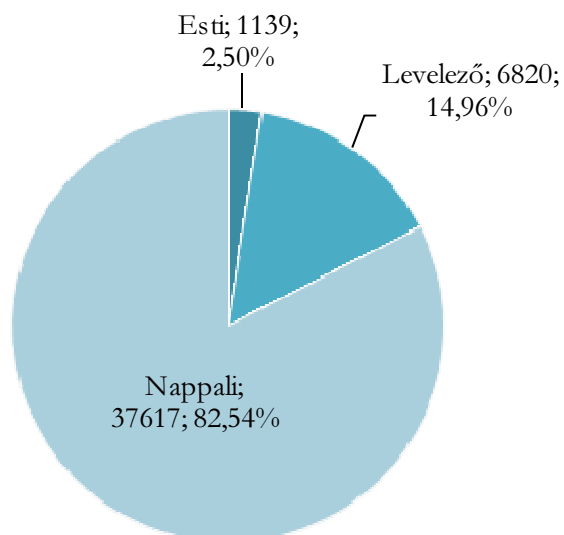
5.táblázat: Az ELTE 10 legnépszerűbb alapképzéses szakja és a jelentkezések száma – 2010.

A képzési formákat tekintve a legpreferáltabb képzési forma az alapképzés volt. Ilyen képzésben meghirdetett szakokra a jelentkezések 70,16%-a (31974 db) érkezett. Osztatlan képzésre, mely az ELTE kínálatában a jogászképzés, a jelentkezések 7,27%-a (3312 db) futott be, míg mesterképzést a jelentkezések 20,12%-a (9171 db) érintett. A felsőfokú szakképzések a jelentkezések 2,46%-át (1119 db) tették ki (4.ábra).



4.ábra: A jelentkezések megoszlása képzési formánként – 2010.

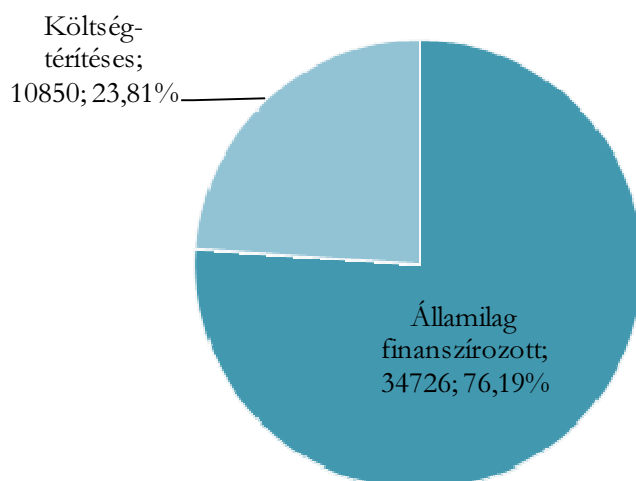
A munkarendek közül a legtöbb jelentkezés nappalira érkezett: a jelentkezések 82,54%-a (37617 darab); levelező tagozatra 14,96% (6820 db), esti munkarend szerint pedig 2,50% (1139 db) (5.ábra).



**5.ábra: A jelentkezések megoszlása munkarend szerint – 2010.**

Nappali tagozatra a BTK-ra érkezett be a legtöbb jelentkezés (11934 db). Levelező tagozatos képzésre a PPK-ra érkezett a legtöbb jelentkezés (1978 darab), emellett a BGGYK-ra is 1332 levelezős jelentkezés érkezett. Esti tagozatra a TÓK-ra érkezett a legtöbb jelentkezés (604 darab (5.melléklet).

A finanszírozási formát illetően a jelentkezések háromnegyede, (76,19% - 34726 db) államilag támogatott képzésre érkezett. Költségtérítéses képzésre a jelentkezések 23,81%-át (10850 db) adták be (6.ábra).

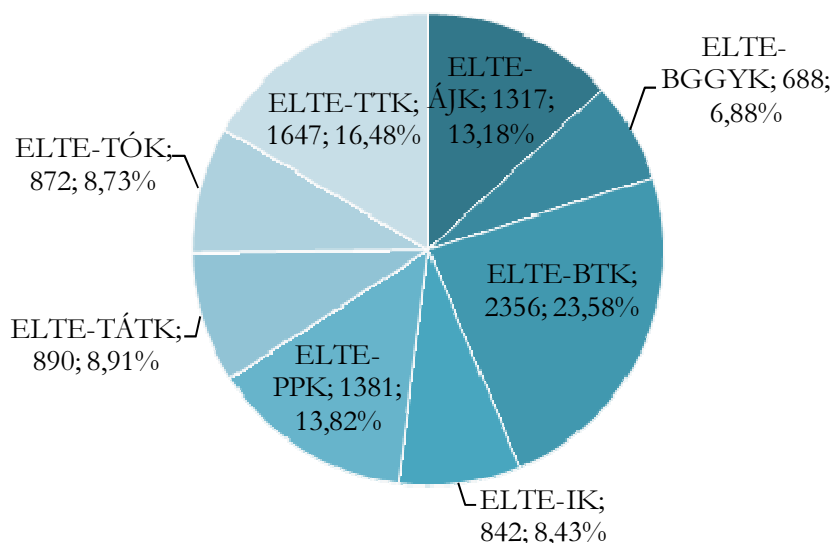


**6.ábra: A jelentkezések megoszlása finanszírozási forma szerint – 2010.**

## 2. A felvettek száma

Az ELTE-re beadott 45576 jelentkezés közül, melyet **26858** jelentkező adott be, 9993 került be az Egyetem valamely szakára.

A legtöbb hallgató, 2356 fő (23,58%) a Bölcsészettudományi Kar képzéseire jutott be. A Természettudományi Kar 1647 hallgatót (16,48%), a Pedagógiai és Pszichológiai Kar pedig 1381 főt (13,18%) vett fel (7. ábra).



7.ábra: A felvettek számának alakulása karonként – 2010.

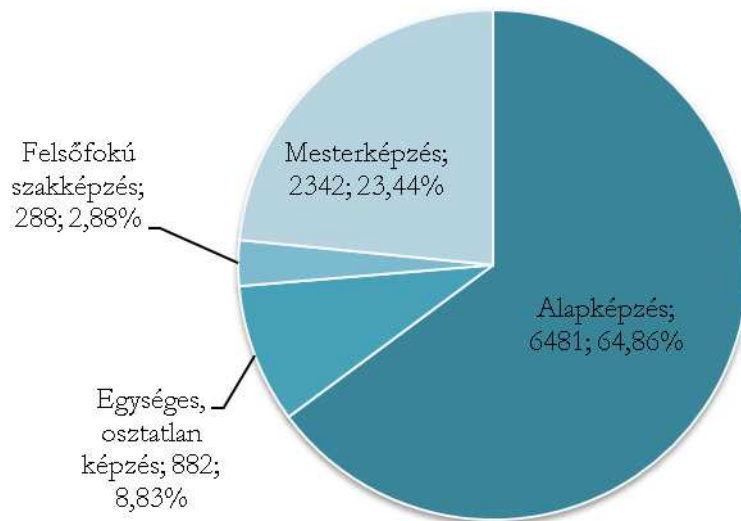
Az ELTE-n meghirdetett 67 alapképzéses (az osztatlan jogászképzéssel együtt) felvettek közül a legtöbben a jogászképzésre kerültek be: 882 fő, az alapképzésre felvett hallgatók 12,00%-a. Ezt követte a gyógypedagógia szak, ahova 569 (7,73%) hallgató került be. A harmadik legtöbb hallgatót felvevő alapszak a programtervező informatikus volt (550 fő, 7,47%) (6.táblázat).

	Szak	felvettek
1.	jogász	882
2.	gyógypedagógia	569
3.	programtervező informatikus	550
4.	óvodapedagógus	296
5.	biológia	289
6.	anglisztika	280
7.	matematika	245
8.	tanító	231
9.	magyar	220
10.	szabad bölcsészet	215

6.táblázat: A legtöbb hallgatót felvevő 10 alapszak az ELTE-n – 2010.

A mesterképzéses szakok közül legtöbben pszichológia szakra nyertek felvételt: 126 fő, a mesterképzésre felvettek 5,70%-a.

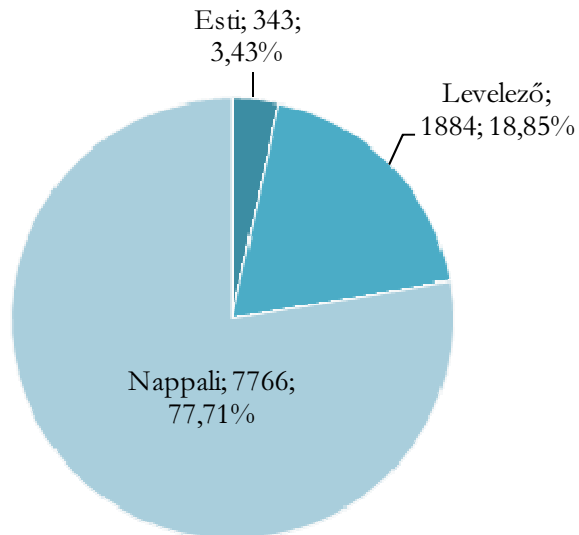
A képzési formákat tekintve a legtöbb hallgató, 6481 fő (64,86%) alapképzésben kezdheti meg tanulmányait. Ezt követi a mesterképzésre felvettek száma: 2342 fő (23,44%). 882 fő (8,83%) osztatlan képzésen kezdi meg tanulmányait, még felsőfokú szakképzésben a felvett hallgatók közül 288 (2,88%) vesz majd részt (8. ábra).



**8.ábra: A felvettek számának alakulása képzési forma szerint – 2010.**

A karok képzési forma szerinti részletes adatait a 4. számú melléklet tartalmazza.

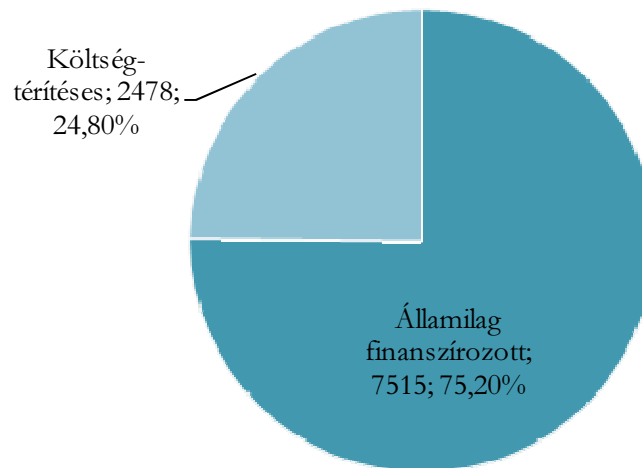
A munkarendek tekintetében a felvett hallgatók nagyobb része nappali képzésben meghirdetett szakra nyert felvételt: 7766 fő (a felvett hallgatók 77,71%-a). Levelező tagozaton 1884 hallgató (18,85%) kezdi meg a tanulmányait, míg esti tagozaton 343 fő (3,43%) lépett be a képzésbe (9.ábra). Az adatok megegyeznek a 2009-es évben felvett hallgatók munkarend szerinti megoszlásával.



**9.ábra: A felvettek számának alakulása munkarend szerint – 2010.**

Az ÁJTK, BTK és a BGGYK csak nappali és levelező tagozatra vette fel hallgatóit, míg a TTK nappali és esti tagozatra. Csupán a TáTK, PPK, IK és TÓK indított képzést valamennyi munkarendben. A TTK 1647 gólyája közül mindössze 9 fő lesz estis.

A finanszírozást tekintve a hallgatók háromnegyedét államilag támogatott képzésre vették fel, a tanulmányaikat szeptemberben megkezdők közül 7515 fő (75,20%) államilag támogatott képzésben, míg 2478 fő (24,80%) költségtérítéses képzésben vesz részt (10.ábra).



**10.ábra: A felvettek számának alakulása finanszírozási forma szerint – 2010.**

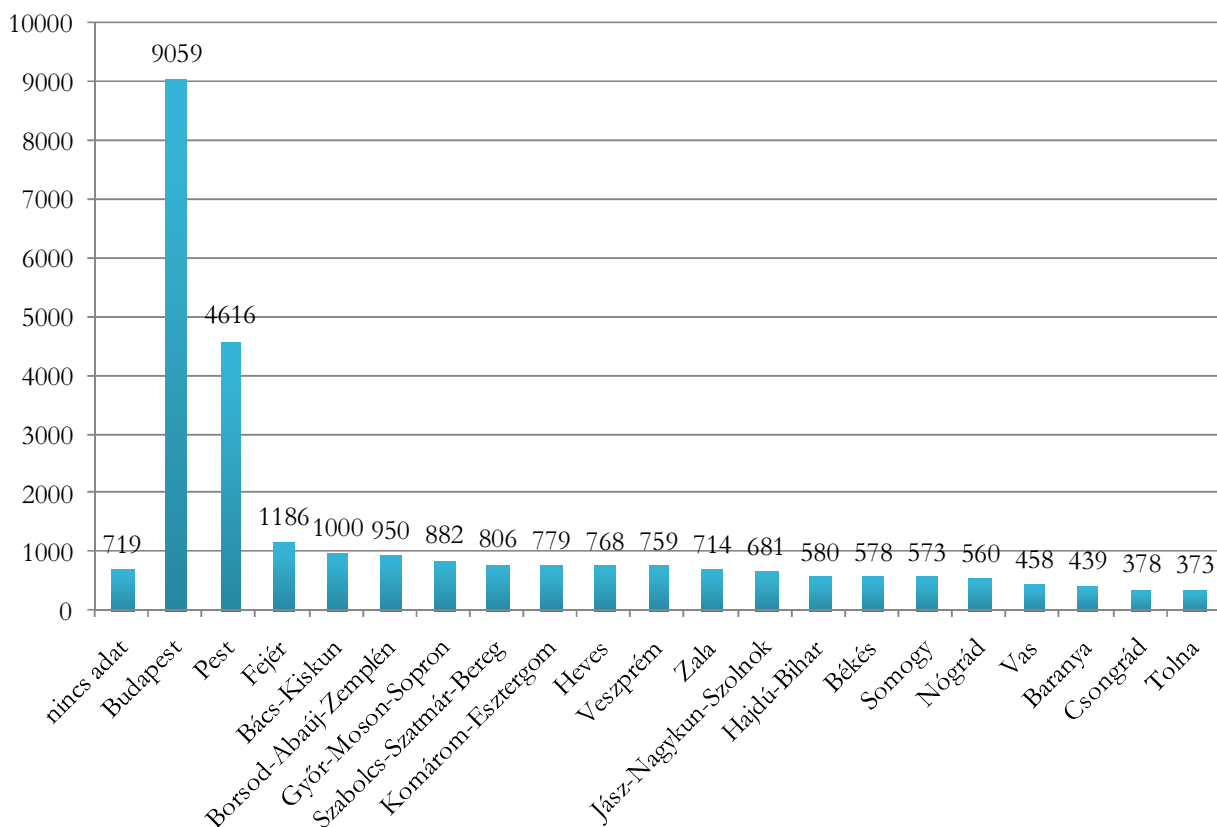
Az ÁJTK-n és a BGGYK-n több költségtérítéses van a felvett hallgatók között: a jogi karon a felvettek 65,07%-a, a Gyógypedagógiai Karon 47,97%-a költségtérítéses képzésben vesz részt (6.melléklet). Ezen a két karon tavaly is ugyanilyen magas volt a költségtérítéses hallgatók aránya.

### 3. A jelentkezők jellemző adatai

A jelentkezők személyes adataira vonatkozóan, mint a lakóhely, kor illetve a nem, valamint a középiskolai tanulmányokra vonatkozó adatokkal kapcsolatban, - mivel ezek egyértelműen csak egy-egy jelentkezőhöz tartoznak – pontos számokkal rendelkezünk.

Lakóhelyként a jelentkezési lapon feltüntetett állandó lakhelyet tartja nyilván az adatbázis. Ezeket az adatokat megyék szerinti bontásban közöljük.

A jelentkezők harmada, 9059 fő (33,73%) fővárosi állandó lakhellyel rendelkezik. A fővároson kívül Pest megyéből jelentkeztek legtöbben az ELTE-re: 4616 fő (17,19%). Az e két területről az ELTE-re jelentkeztettek száma összesen 13675 fő, ami a jelentkezők több mint felét, 50,92%-át jelenti (11.ábra). Ezek az arányok megegyeznek a tavalyiakkal.



11.ábra: A jelentkezők megoszlása állandó lakóhely szerint (megyék, ill. főváros) – 2010.



Mivel az adatbázisban a belföldi megyék szerepelnek jól és egyértelműen azonosítható módon, így a külföldi lakóhelyű hallgatók számára az állampolgársági adatokból próbáltunk következtetni.

Ezen adatok szerint a jelentkezők közül 872 fő (3,25%) nem magyar állampolgár. Ez a tavalyi külföldi állampolgárságú jelentkezők számánál 155 fővel magasabb, de a magasabb jelentkezőszám miatt arányaiban nem jelent emelkedést.

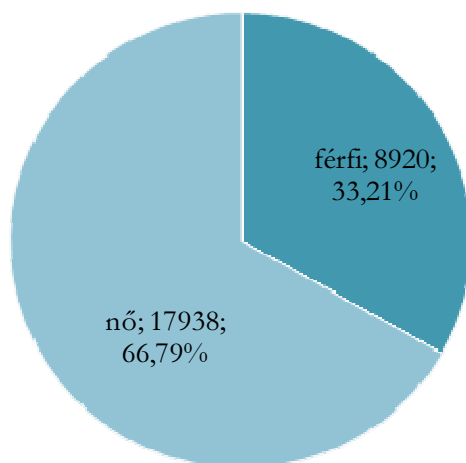
Közülük a legtöbben, 385-en (az összes jelentkező 1,43%-a) szlovák állampolgárságúak. A jelentkezők között 203 (0,76%) román, 105 (0,39%) ukrán, 90 (0,34%) pedig szerb állampolgárságú. De jelentkeztek az ELTE-re vietnámi, mongóliai, dél-koreai, amerikai, finn, egyiptomi, kanadai és afgán állampolgárságúak is (8.melléklet).

A korosztályos megoszlás szempontjából a legtöbb jelentkező az 1991-ben született korcsoportból került ki: a jelentkezők 26,75%-a (7184 fő). A jelentkezők között 15 olyan személy volt, aki 1993-ban született, tehát tanulmányainak esetleges megkezdésekor még nem töltötte be a 18. életévét. Az 1950-ben vagy előtte születettek száma a jelentkezők között 10 fő. Ők tanulmányaik megkezdésének időpontjában biztosan betöltötték 59. életévüket. (7. táblázat).

Születési év	Jelentkezők száma	Arány
1939-1950	10	0,04%
1951-1960	203	0,76%
1961-1970	938	3,49%
1971-1980	2000	7,45%
1981-1985	2098	7,81%
1986	1186	4,42%
1987	1982	7,38%
1988	2501	9,31%
1989	2236	8,33%
1990	4373	16,28%
1991	7184	26,75%
1992	2132	7,94%
1993	15	0,06%

**7.táblázat: A jelentkezők megoszlása születési év szerint – 2010.**

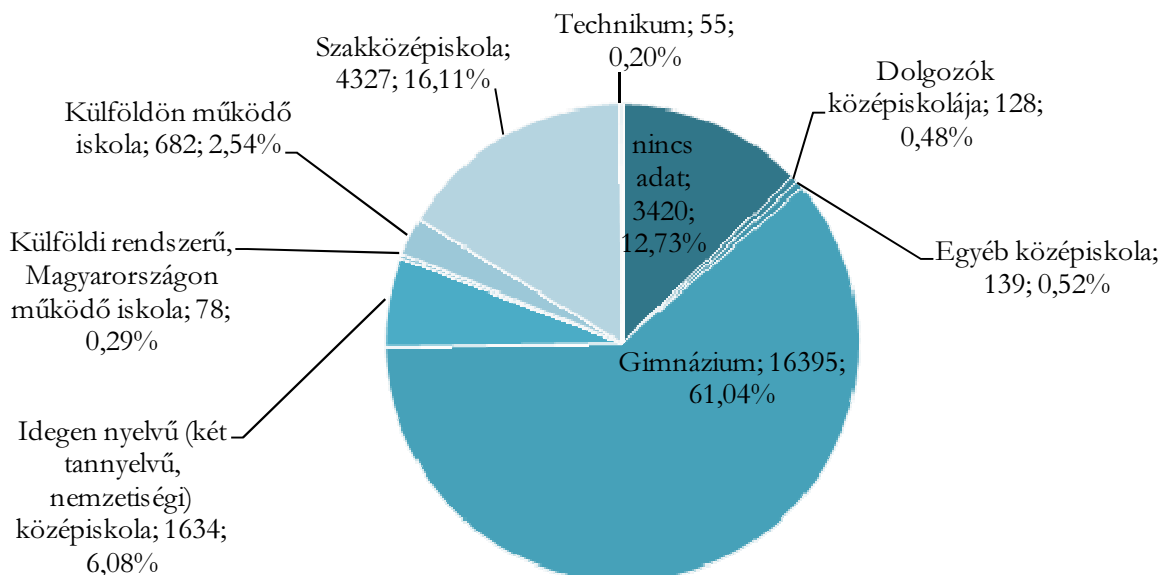
Az ELTE-t választó jelentkezők kétharmada nő: 17938 fő (66,79%). A férfi jelentkezők száma 8920 fő (33,21%) (12.ábra). Az arányok megegyeznek az elmúlt évek jelentkezési adataival.



**12. ábra: A jelentkezők megoszlása nemek szerint – 2010.**

A középiskolai tanulmányokkal kapcsolatban arra voltunk kíváncsiak, hogy milyen típusú intézmény állította ki az érettségi bizonyítványt.

A jelentkezők közel kétharmada gimnáziumban szerezte meg az érettségi bizonyítványát: összesen 16395 fő (61,04%). A 26858 jelentkező közül 4327 fő (16,11%) szakközépiskolában érettségizett. Idegen nyelvű középiskolában 1634 fő (6,08%) szerezte az érettségijét (13.ábra).



**13.ábra: A jelentkezők megoszlása az érettségit adó középiskola típusa szerint – 2010.**

A középiskolákkal kapcsolatban kíváncsiak voltunk arra is, hogy melyek azok az intézmények, ahonnan a legtöbb tanuló jelentkezik az ELTE-re. Ebben az esetben a jelentkezési számok nem egy-egy jelentkezőt, hanem az adott intézményből érkező jelentkezések számát jelölik. Nehézséget okozott az is, hogy az Országos Felvételi Információs Központban a középiskolák adatait nem, vagy nem egyértelmű módon rögzítették, így ugyanazon intézmény több néven is szerepelhetett a mintában.

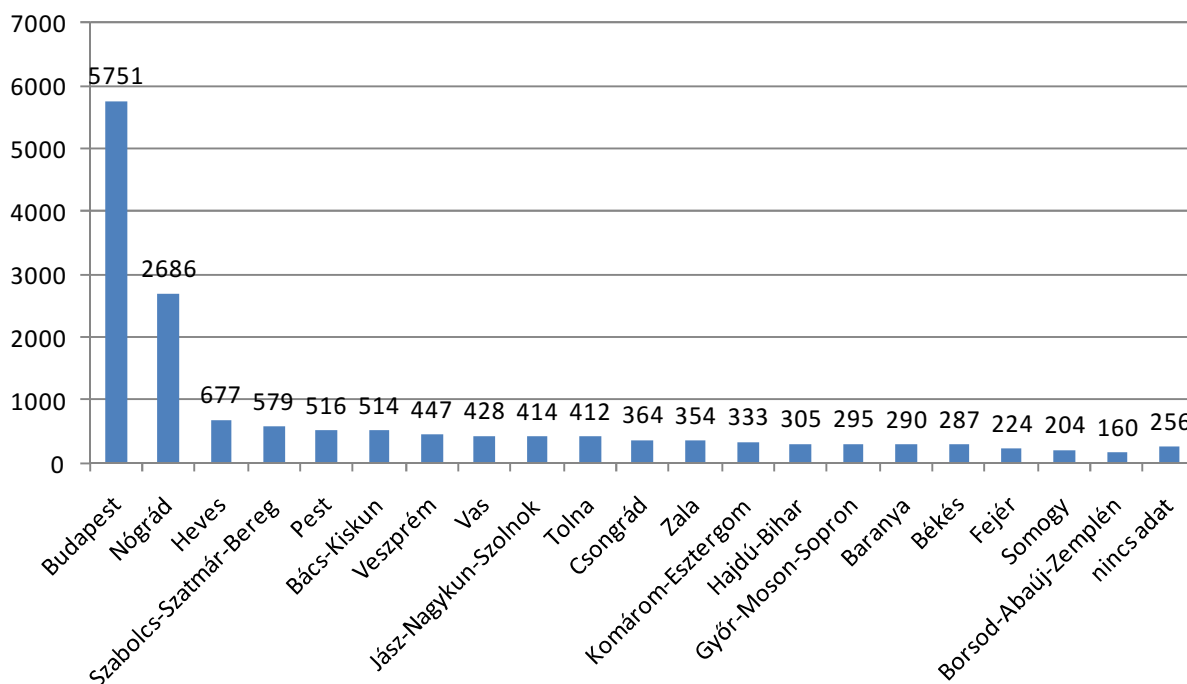
A legtöbb jelentkezés a budapesti Madách Imre Gimnáziumból érkezett. A korábbi évek listavezetője, a Kölcsey Ferenc Gimnázium jelentősen visszaesett az onnan érkező jelentkezések számát tekintve, csupán a 7. helyet tölti be. Azok között az iskolák között, ahonnan az első 20 legtöbb jelentkezés érkezett, nincs vidéki (8. táblázat). A tavalyi jelentkezési adatokhoz képest a legtöbb jelentkezést adó 20 intézmény körében történt néhány változás. A 2009-ben még a lista 2. helyén szereplő Kossuth Lajos Gimnázium kikerült az első 20 középiskola köréből, míg a Városmajori Gimnázium, Módszertani Információs Felnőttképzési Továbbképző és Vizsgaközpont 9 hellyel került előrébb a 2009-es 18.helyezéséhez képest. A 20-as listában szereplő egyetlen ELTE gyakorló iskola, az Apáczai Csere János Gyakorlógimnázium tavaly 122 jelentkezéssel a 13. helyen állt, idén 230 jelentkezéssel a 11.helyre került.

	<b>Középiskola</b>	<b>Jelentkezések száma</b>
1.	Madách Imre Gimnázium	306
2.	Budapest Főváros X. kerület Kőbányai Önkormányzat Szent László Gimnázium és Szakközépiskola	294
3.	Eötvös József Gimnázium	293
4.	Berzsenyi Dániel Gimnázium	262
5.	Szinyei Merse Pál Gimnázium	249
6.	Fazekas Mihály Fővárosi Gyakorló Általános Iskola és Gimnázium	244
7.	Kölcsey Ferenc Gimnázium	238
8.	Szent Margit Gimnázium	237
9.	Városmajori Gimnázium, Módszertani Információs Felnőttképzési Továbbképző és Vizsgaközpont	232
10.	Veres Pálné Gimnázium	231
11.	ELTE Apáczai Csere János Gyakorlógimnázium	230
12.	József Attila Gimnázium	217
13.	Budai Középiskola	207
14.	Szerb Antal Gimnázium	207
15.	Teleki Blanka Gimnázium	206
16.	Karinthy Frigyes Gimnázium	200
17.	Hunyadi Mátyás Gimnázium	194
18.	Móricz Zsigmond Gimnázium	185
19.	Révai Miklós Gimnázium és Kollégium	184

8. táblázat: Azon 20 középiskola, ahonnan a legtöbb jelentkezés érkezett– 2010.

#### 4. A felvettek jellemző adatai

A felvett hallgatók lakóhely szerinti megoszlásában nincs jelentős eltérés a jelentkezőkéhez képest. A 9993 felvett hallgató közül 5751 fő (57,55%) fővárosi lakos, míg 2686 fő (26,88%) Pest megyei. Ez a felvettek több mint felét, 84,43%-át jelenti, ami jelentős, mintegy 30%-os növekedés a 2009-es évhez képest. A legkevesebb hallgató 2010-ben Borsod-Abaúj-Zemplén, Somogy és Fejér megyéből került be az Egyetem valamely szakára: Borsod-Abaúj-Zemplén megyéből 160 fő (1,6%), Somogyból 204 fő (2,04%), Fejér megyéből 224 fő (2,24%) (14. ábra). A lakóhelyek megoszlásának karonkénti bontását a 7. számú melléklet tartalmazza.



14. ábra: A felvettek megoszlása állandó lakóhely szerint (megyék, ill. főváros) – 2010.

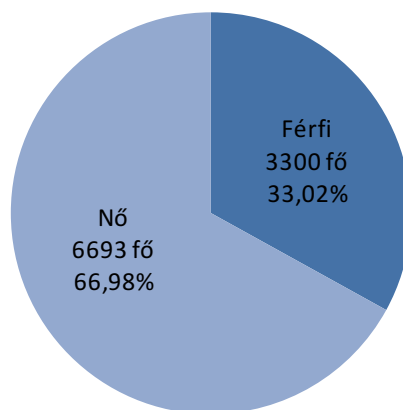
A korosztályi megoszlást tekintve a felvett hallgatók jellemzői alig térnek el a jelentkezőkétől (9. táblázat). A tizenöt „túl fiatal”, tehát 1993-ban született jelentkezőből nyolc került be a kiválasztott képzésre. A tíz 1950-ben vagy előtte született jelentkező közül kettő lett az

ELTE hallgatója. Közülük a legidősebb 1939-ben született. A korosztályi megoszlás karonkénti bontását a 9. melléklet tartalmazza.

Születési év	Felvettek száma	Arány
1939-1950	2	0,02%
1951-1960	77	0,77%
1961-1970	356	3,56%
1971-1980	850	8,50%
1981-1985	948	9,48%
1986	500	5,00%
1987	855	8,55%
1988	1089	10,90%
1989	863	8,63%
1990	1449	14,50%
1991	2311	23,13%
1992	685	6,85%
1993	8	0,08%

9. táblázat: A felvettek megoszlása születési év szerint – 2010.

A 2010-ben felvett hallgatók nemek szerinti megoszlása sem tér el a jelentkezőkétől. A felvett hallgatók közül 6693 fő (66,98%) nő, míg 3300 fő (33,02%) férfi (15. ábra). 2009-hez képest minimálisan, 1 %-kal csökkent a nők aránya, míg a férfiaké 1%-kal nőtt.

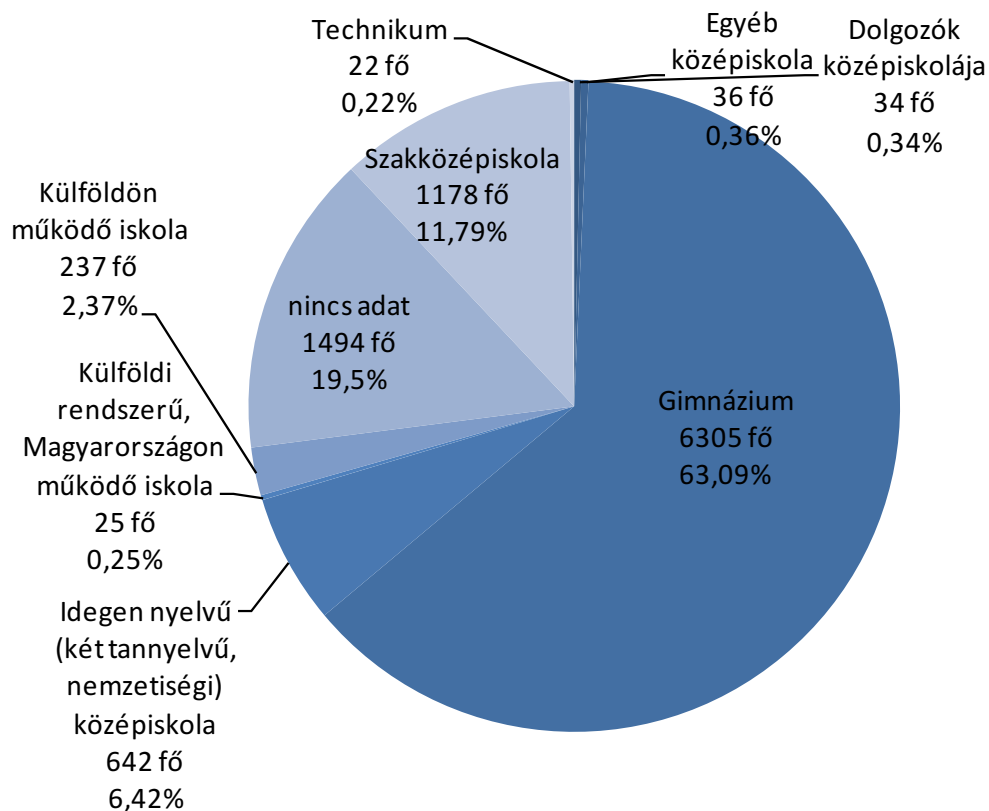


15. ábra: A felvettek megoszlása nemek szerint – 2010.

A nemek karok szerinti megoszlását tekintve néhány kari eredmény mindenképpen szembeűnő: a BGGYK-ra felvett hallgatók 3,2%-a férfi, tehát a 688 felvett hallgató közül 22. A TÓK első évfolyamos hallgatói közül pedig 5,73% százalék férfi, tehát a 872 felvett hallgató közül 50. Ez a két arány megfelel a tavaly tapasztaltaknak. A másik irányban tér el az ELTE átlagától az Informatikai Kar, hiszen ott a 842 felvett hallgató közül 95 nő, ami az elsőévesek 10,89%-át

jelenti. Ez 2,1%-kal kevesebb, mint 2009-ben. A legkiegyenlítettebb megoszlás idén is a TTK esetében figyelhető meg, ahol a nemek aránya közelíti az 50-50 százalékot: a férfiak aránya 48,27% (795 fő), a nők 51,73% (852 fő) (10. melléklet).

Az érettségit adó középiskola típusainak megoszlásában nincs nagy eltérés a jelentkezők és a felvettek között. Az elsőévesek kétharmada, 63,09% (6305 fő) gimnáziumból érkezik, míg a legkevesebb, a 9993 felvett hallgató közül mindösszesen 22 fő (0,22%) technikumból (16. ábra).



16. ábra: A felvettek megoszlása az érettségit adó középiskola szerint – 2010.

A karok szerinti megoszlást tekintve megfigyelhető, hogy az IK-ra, az ÁJTK-ra és a TÓK-ra magasabb a szakközépiskolából bekerülő hallgatók aránya, mint az ELTE átlaga: az IK hallgatóinak 28,86%-a (243 fő), az ÁJTK elsőéveseinek 17,92%-a (236 fő), a TÓK hallgatóinak 25%-a (218 fő). A felvettek kevesebb, mint 10%-a érkezett szakközépiskolából a PPK, TTK, TáTK és a BTK esetében. (11. melléklet).

A legtöbb hallgató, 79 fő –ami a felvett hallgatók 0,08%-át jelenti– az Eötvös József Gimnáziumból érkezett az ELTE valamilyen képzésére. 2009-ben a lista élén szereplő 127 főt adó Kölcsey Ferenc Gimnázium idén kikerült a legtöbb elsőéves hallgatót adók köréből. A 20 legtöbb elsőévest adó intézményből felvettek számát a 10. táblázat tartalmazza.

	<b>Középiskola</b>	<b>Felvettek száma</b>
1.	Eötvös József Gimnázium	79
2.	Fazekas Mihály Fővárosi Gyakorló Általános Iskola és Gimnázium	70
3.	Madách Imre Gimnázium	65
4.	Berzsenyi Dániel Gimnázium	63
5.	ELTE Apáczai Csere János Gyakorlógimnázium	59
6.	Budapest Főváros X. kerület Kőbányai Önkormányzat Szent László Gimnázium és Szakközépiskola	59
7.	Révai Miklós Gimnázium és Kollégium	55
8.	Budai Ciszterci Szent Imre Gimnázium	54
9.	Veres Pálné Gimnázium	52
10.	Városmajori Gimnázium, Módszertani Információs Felnőttképzési Továbbképző és Vizsgaközpont	51
11.	Vörösmarty Mihály Gimnázium	50
12.	Szerb Antal Gimnázium	49
13.	Teleki Blanka Gimnázium	47
14.	ELTE Radnóti Miklós Gyakorlóiskolája	47
15.	Könyves Kálmán Gimnázium	46
16.	Szent István Gimnázium	46
17.	Karinthy Frigyes Gimnázium	45
18.	Szent Margit Gimnázium	43
19.	Szinyei Merse Pál Gimnázium	42
20.	ELTE Trefort Ágoston Gyakorlóiskola	42

**10. táblázat: Azon 20 középiskola, ahonnan a legtöbb felvett elsőéves hallgató érkezett – 2010.**

## **5. A jelentkezők és felvettek teljesítménye és a felvételi eredmények**

A jelentkezők és felvettek teljesítményének elemzése során arra voltunk kíváncsiak, hogy az egyes szakokra, karokra, és különböző finanszírozási formájú képzésekre jelentkezők és az oda felvettek teljesítménye mennyiben tér el egymástól, vagyis milyen középiskolai és érettségi eredményekkel jelentkeznek, és milyenekre van szükség a sikeres felvételihez.

Az átlagpontszámok számításánál ismét probléma merült fel az adatok egyértelműségével kapcsolatban, hiszen attól függően, hogy egy jelentkező milyen képzési területre jelentkezett, felvételi pontjai változhatnak, hiszen más érettségi tárgy szükséges a bölcsész és más a természettudományi képzési területre. Így ebben az esetben is a jelentkezésekhez tartozó pontszámokkal számoltunk. A pontszámok összesítésében külön szerepelnek a mesterképzések pontszámai, hiszen ezekre a szakokra 100 pontos felvételi rendszerben lehetett bekerülni.

Az ELTE alap-, osztatlan és felsőfokú szakképzéseire beadott jelentkezések átlagpontszáma a 480 pontos felvételi rendszerben 333,63 pont.

Az alap-, osztatlan és felsőfokú szakképzésre jelentkezők átlagpontszáma a TáTK-ra jelentkezők esetében volt a legmagasabb, 377 pont. Ettől alig maradt el a BTK-ra jelentkezők átlagpontszáma, ami 368 pont volt. A TTK-ra jelentkezők átlagpontszáma 348 pont, míg az

ÁJTK-ra 346 pont. Ezt követi az Pedagógiai és Pszichológiai Karra beadott jelentkezők átlagpontszáma: 345 pont, majd az IK képzéseire jelentkezők átlagos pontszáma, ami 333. Az BGGYK-ra jelentkezők átlagteljesítménye 321 pont, míg a TÓK-ra jelentkezőké 231.

Az alap-, osztatlan, illetve felsőfokú szakképzésre felvételt nyert hallgatók átlagpontszáma 388,88 pont. A nyolc kar átlagában a BTK-n volt a felvettek átlagpontszáma a legmagasabb: 425 pont, míg a TÓK-on volt a legkevesebb, 346 pontra szükség a bekerüléshez (11.táblázat).

	<b>Alap/Osztatlan/Felsőfokú szakképzés</b>
<b>ÁJTK</b>	380
<b>BGGYK</b>	371
<b>BTK</b>	425
<b>IK</b>	373
<b>PPK</b>	412
<b>TáTK</b>	418
<b>TÓK</b>	346
<b>TTK</b>	386

**11. táblázat: A felvettek átlagos pontszáma a képzési forma szerint – 2010.**

Az ELTE mesterképzéseire beadott jelentkezések átlagpontszáma a 100 pontos felvételi rendszerben 42,58 pont.

A mesterképzésre jelentkezők átlagpontszáma az IK-ra jelentkezők esetében volt a legmagasabb, 50 pont. Ettől alig maradt el az ÁJTK-ra jelentkezők átlagpontszáma, ami 49 pont volt. A TáTK-ra jelentkezők átlagpontszáma 43 pont, míg az PPK-ra és TTK-ra 42 pont. Ezt követi a Bölcsészettudományi Karra, valamint a BGGYK-ra beadott jelentkezők átlagpontszáma: 36 pont.

A mesterképzésre felvételt nyert hallgatók átlagpontszáma 76,71 pont. A karok vonatkozásában a legmagasabb pontszámra 94 pontra a TáTK-ra való bekerüléshez volt szükség, míg a legkevesebb, 59 ponttal a BGGYK mesterképzéseire lehetett bekerülni (12.táblázat).

	<b>Mesterképzés</b>
<b>ÁJTK</b>	64
<b>BGGYK</b>	59
<b>BTK</b>	77
<b>IK</b>	87
<b>PPK</b>	78
<b>TáTK</b>	94
<b>TTK</b>	78

**12. táblázat: A felvettek átlagos pontszáma a képzési forma szerint – 2010.**



A jelentkezések és felvettek átlagpontoszámát, valamint a kari átlagos felvételi pontokat a 12. számú melléklet tartalmazza.

A finanszírozási formákat tekintve az államilag támogatott alap-, osztatlan és felsőfokú szakképzésre, valamint a mesterképzésre beadott jelentkezések átlagpontoszáma több mint 28 ponttal magasabb a költségtérítéses képzésre jelentkezőkénél: míg az államilag támogatott képzésre jelentkezőké 347 pont, addig a költségtérítéses képzésekre beadott jelentkezéseké 319 pont. (13. táblázat).

	államilag támogatott		költségtérítéses	
	jelentkezések	felvettek	jelentkezések	felvettek
alapképzés	347	408	319	353
mesterképzés	40	79	42	77

**13. táblázat: Az átlagpontoszámok finanszírozási forma szerint – 2010.**

A felvettek teljesítményének elemzésekor fontos szempont volt a különböző jogcímen megszerzett többletpontok elemzése. A jogcímek között az emelt szintű érettségi, a nyelvvizsga, szerepelt, illetve kaphatott a jelentkező többletpontot, amennyiben igazolni tudta fogyatékoságát, hátrányos helyzetét, valamint azt, hogy gyermeket gondoz.

A felvettek esetében 9456 esetben igazoltak valamilyen többletpontra jogosultságot. Ezek közül a legtöbb, 5108 esetben nyelvvizsgát igazolt. Emelt szintű érettségéért 3630 esetben született többletpont. Fogyatékoságért a felvettek 1,41%-a (141 fő) kapott többletpontot, míg gyermekgondozásért 2,05%-uk (205 fő). Hátrányos helyzetét 372 felvett igazolta, és kapott többletpontot. Ez az első évfolyamra felvettek 3,72%-a. Az egyes karokra felvettek többletpontokra vonatkozó adatait a 14. számú melléklet tartalmazza. Az idén felvettek magasabb arányban szereztek többletpontokat a tavalyiakhoz képest. A nyelvvizsgáért többletpontot kapók száma 428 fővel emelkedett, még az emeltszintű érettségéért többletpontot kapóké 149 fővel csökkent.

## **6. Az ELTE legnépszerűbb szakjai más egyetemeken**

Az ELTE egyes szakjainak felvételi eredményeit – kitekintés céljából – összehasonlítottuk a három másik tudományegyetem (Debreceni Egyetem, Szegedi Tudományegyetem, Pécsi Tudományegyetem) valamint a Miskolci Egyetem, a Pázmány Péter Katolikus Egyetem és a Károli Gáspár Református Egyetem azonos szakjainak felvételi eredményével. A vizsgált szakokra való bejutáshoz az ELTE-n kellett a legmagasabb pontszámot elérni. A pszichológia szak esetében a KRE azonos szakára kellett az ELTE-s ponthatárral megegyező pontszám (14. táblázat).

szak	ELTE	DE	SZTE	PTE	ME	PPKE	KRE
jogász	426	417	417	416	416	417	415
gyógypedagógia	401		359				
programtervező informatikus	329	285	270	219	243		
pszichológia	449	444	444	444		446	449
nemzetközi tanulmányok	442		431			436	
óvodapedagógus	310	279	288	279	280	279	-
biológia	368	211	259	258			
anglisztika	399	356	354	356	356	355	369
történelem	405	381	382	382	378	381	381
szabad bölcsészet	414	388	394	393	388	394	388

14. táblázat: Az ELTE legnépszerűbb szakjainak felvételi pontja más egyetemeken – 2010.

## V. Pótfelvételi

Pótfelvételi eljárásban idén az ELTE négy kara (ÁJTK, IK, BTK, TTK) hirdetett felvételt (15. táblázat).

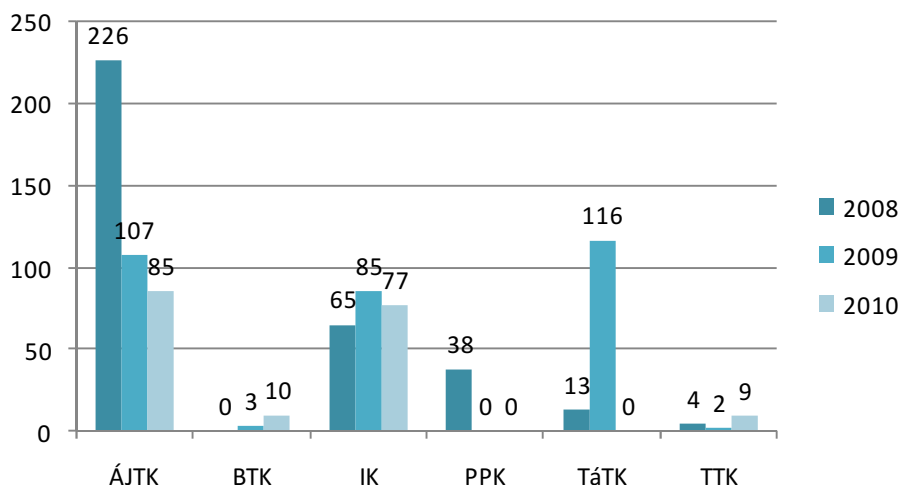
A pótfelvételi jelentkezés határideje 2010. augusztus 10-e volt. A jelentkezőknek a Felvételi Szabályzatban meghatározott módon a rektori szünet alatt is folyamatosan nyitva tartó Quaestura Hallgatói Ügyfélszolgálati Irodában volt módja igényelni, illetve leadni a pótfelvételi jelentkezési lapot.

A pótfelvételi ponthatárok 2010. augusztus 27-én kerültek véglegesítésre.

2010-ben az ELTE-re összesen 212 pótfelvételi jelentkezés érkezett, amiből 181 hallgató nyert felvételt, ami a jelentkezők 85,38%-a. A felvettek száma lényegesen alacsonyabb, mint a 2009-es 313 fős létszám (17. ábra).

Kar	Jelentkezők száma	Felvettek száma	Felvettek száma képzési szint szerint		
			MA/MSc/osztatlan	BA/BSc	FSZK
ÁJTK	93	85	2	83	
BTK	13	10	10		
IK	96	77		77	
TTK	10	9	1		8
<b>Összesen:</b>	<b>212</b>	<b>181</b>	<b>13</b>	<b>160</b>	<b>8</b>

15. táblázat: Felvettek száma a pótfelvételi eljárásban – 2010.



**17. ábra: A 2008-ban, 2009-ben és 2010-ben pótfelvételi eljárásban felvett hallgatói létszám összevetése**

Országos szinten a pótfelvételi eljárásban összesen 10174 hallgató nyert felvételt, ami a 2010 nyári felvételi eljárásokban összesen felvett 108945 hallgató 9,3%-a, vagyis minden tizedik felsőoktatásba bekerült hallgató a pótfelvételi eljárás során nyert felvételt. Ez az arány az ELTE-n ennél jóval alacsonyabb – nálunk a felvett hallgatók mindössze 1,8%-a került be a pótfelvételi eljárás során (17. melléklet).

## VI. Doktori felvételi

Az ELTE-re 2010-ben felvételt nyert doktoranduszok összlétszáma 656 fő, ebből 175 fő ösztöndíjjal, 481 fő pedig költségtérítés ellenében vehet részt a doktori képzésben. A felvettek összlétszáma közel 6%-kal magasabb, mint 2009-ben (620 fő), ugyanakkor az államilag támogatott helyre felvettek száma tavaly óta 10 fővel csökkent. (16. táblázat).

Doktori (PhD) képzést biztosító intézmény	Doktori képzésre jelentkezők száma	Doktori képzésre felvételt nyertek száma		
		Államilag támogatott	Költségtérítés ellenében	Összesen
ÁJTK	68	9	47	56
BTK	309	64	182	246
IK	27	9	15	24
PPK	122	13	72	85
TáTK	80	5	40	45
TTK	200	75	125	200
<b>ELTE összes felvett doktorandusz</b>	<b>806</b>	<b>175</b>	<b>481</b>	<b>656</b>

**16. táblázat: Az ELTE-re felvett 2010-ben felvett doktoranduszok száma.**

## 1. melléklet: Az Informatikai Központtól megkért adatok listája

Jelentkezők és felvettek száma	Karonként Szakonként Képzési formánként Tagozatonként Finanszírozási formánként
Jelentkezők és felvettek jellemező adatai	Lakóhely, megyénként Korosztály Nemek megoszlása Érettségi típusa (gimnáziumi, szakiskolai, kéttannyelvű, stb. ) Az a 20 középiskola, ahonnan a legtöbb hallgató jelentkezik/nyer felvételt
Jelentkezők és felvettek teljesítménye és felvételi eredmények	Jelentkezők és felvettek átlagpontszáma Szakonként Karonként Finanszírozási formánként Többletpontok Nyelvvizsgáért Emeltszintű érettségéért Versenyeredményekért Egyéb (gyermekgondozás, fogyatékoság, hátrányos helyzet)
Felvételi pontszámok	Szakonként Képzési formánként Tagozatonként Finanszírozási formánként

## 2. melléklet: A jelentkezések és a felvettek száma kari bontásban (rendes felvételi eljárás) – 2010.

Kar	Összes jelentkezés	Felvettek száma
ÁJTK	4654	1317
BGGYK	2392	688
BTK	12013	2356
IK	2591	842
PPK	8352	1381
TáTK	5441	890
TÓK	4208	872
TTK	5925	1647
<b>Összesen</b>	<b>45576</b>	<b>9993</b>

**3. melléklet: A jelentkezők és az a felvettek száma alapképzés és mesterképzés szakonként (rendes felvételi eljárás) – 2010.**

Alapképzés szakok	Összes jelentkezés	Felvettek száma
alkalmazott közgazdaságtan	362	70
andragógia	1127	196
anglisztika	1176	280
biológia	1258	289
csecsemő- és kisgyermeknevelő	1034	176
énekezen	90	11
fizika	489	145
földrajz	650	140
földtudományi	674	160
germanisztika-néerlandisztika szakirány	117	20
germanisztika-német nemzetiségi szakirány	96	12
germanisztika-német szakirány	427	101
germanisztika-skandinavisztika szakirány	135	20
gyógypedagógia	1984	569
igazságügyi igazgatási	322	130
informatikus könyvtáros	398	70
jogász	3312	882
keleti nyelvek és kultúrák-arab szakirány	136	30
keleti nyelvek és kultúrák-hebraisztika szakirány	30	9
keleti nyelvek és kultúrák-indológia szakirány	97	10
keleti nyelvek és kultúrák-iranisztika szakirány	31	5
keleti nyelvek és kultúrák-japán szakirány	452	40
keleti nyelvek és kultúrák-kínai szakirány	222	25
keleti nyelvek és kultúrák-koreai szakirány	151	15
keleti nyelvek és kultúrák-mongol szakirány	33	5
keleti nyelvek és kultúrák-török szakirány	65	13
keleti nyelvek és kultúrák-újgörög szakirány	70	5
kémia	546	147
kommunikáció és médiatudomány	511	28
környezettan	648	150
magyar	1038	220
matematika	698	245
munkaügyi és társadalombiztosítási igazgatási	265	137
nemzetközi tanulmányok	1686	200
néprajz	159	20
ókori nyelvek és kultúrák	167	31
ókori nyelvek és kultúrák-klasszika-filológia szakirány	100	17
óvodapedagógus	1416	296
óvodapedagógus-német nemzetiségi szakirány	68	18
óvodapedagógus-szerb nemzetiségi szakirány	2	0

pedagógia	483	55
politológia	580	120
programtervező informatikus	180	104
programtervező informatikus (angol nyelven)	7	0
programtervező informatikus (magyar nyelven)	1868	550
pszichológia	1803	199
rekreációs szervezés és egészségfejlesztés	592	60
romanisztika-francia szakirány	206	60
romanisztika-olasz szakirány	135	39
romanisztika-portugál szakirány	161	20
romanisztika-román szakirány	9	0
romanisztika-spanyol szakirány	105	40
sportszervező	706	50
szabad bölcsészet	1131	215
szlavisztika-bolgár szakirány	31	2
szlavisztika-cseh szakirány	53	10
szlavisztika-horvát szakirány	45	9
szlavisztika-lengyel szakirány	117	15
szlavisztika-orosz szakirány	289	40
szlavisztika-szerb szakirány	28	5
szlavisztika-szlovák szakirány	32	8
szlavisztika-szlovén szakirány	23	2
szlavisztika-ukrán szakirány	17	5
szociális munka	813	67
szociológia	680	150
tanító	956	231
tanító-német nemzetiségi szakirány	42	9
tanító-szerb nemzetiségi szakirány	2	0
társadalmi tanulmányok	505	141
történelem	1152	190
történelem-régészet szakirány	293	30

Mesterképzés szakok	Összes jelentkezés	Felvettek száma
alkalmazott matematikus	74	26
alkalmazott nyelvészet	65	20
amerikanisztika	76	15
andragógia	233	62
anglisztika	181	57
anyagtudomány	19	0
arabisztika	15	5
asszíriológia	1	0
biofizikus	24	7
biológus	178	76
biztosítási és pénzügyi matematika	91	12
bolgár nyelv és irodalom	2	0
cseh nyelv és irodalom	9	2
csillagász	16	8
egészségpolitika, tervezés és finanszírozás	122	56
egyiptológia	20	5
elméleti nyelvészet	20	3
esztétika	68	15
filmtudomány	153	50
filozófia	35	15
finnugrisztika	9	5
fizikus	85	35
fordító és tolmács	332	70
francia nyelv, irodalom és kultúra	15	0
geofizikus	26	13
geográfus	133	60
geológus	67	33
gyógypedagógia	408	119
hebraisztika	3	3
horvát nyelv és irodalom	10	6
hungarológia	36	7
indológia	5	1
informatikus könyvtáros	119	32
interkulturális pszichológia és pedagógia	209	53
iranisztika	7	2
irodalom- és kultúratudomány	94	31
iszlám tanulmányok	8	1
kisebbségpolitika	85	27
klasszika-filológia	19	9
kommunikáció és médiatudomány	309	45
környezettudomány	92	22
kulturális antropológia	96	33

lengyel nyelv és irodalom	6	2
levéltár	30	7
logika és tudományelmélet	5	1
magyar nyelv és irodalom	135	29
matematikus	33	15
meteorológus	46	26
mongolisztika	3	0
művészettörténet	83	15
néderlandisztika	8	4
német nemzetiségi nyelv és irodalom	3	0
német nyelv, irodalom és kultúra	55	19
nemzetközi tanulmányok	331	37
néprajz	25	11
neveléstudományi	282	83
olasz nyelv, irodalom és kultúra	22	11
oroszl nyelv és irodalom	28	9
politikatudomány	175	48
portugál nyelv, irodalom és kultúra	7	1
programtervező informatikus	276	95
pszichológia	307	126
régészet	70	23
reneszánsz tanulmányok	12	2
román nyelv, irodalom és kultúra	2	1
ruszisztika	27	10
skandinavisztika	17	7
spanyol nyelv, irodalom és kultúra	24	9
survey statisztika	81	28
szerb nyelv és irodalom	4	0
szlovák nyelv és irodalom	8	2
szlovén nyelv és irodalom	3	3
szociális munka	155	27
szociálpolitika	208	15
szociológia	317	39
tanár - angoltanár	253	53
tanár - biológiantanár	19	4
tanár - család- és gyermekvédő tanár	123	0
tanár - ének-zene tanár	25	1
tanár - filozófiantanár	9	0
tanár - fizikatanár	21	3
tanár - földrajztanár	26	2
tanár - franciatanár	41	13
tanár - horvát- és nemzetiségihorvát-tanár	2	0
tanár - informatikatanár	31	5
tanár - játék- és szabadidő-szervező	132	0



tanár		
tanár - kémiatanár	10	2
tanár - környezettan-tanár	4	0
tanár - latintanár	13	3
tanár - lengyel- és nemzetiségilengyel-tanár	4	1
tanár - magyar mint idegen nyelv tanára	104	0
tanár - magyartanár	182	57
tanár - matematikatanár	66	20
tanár - multikulturális nevelés tanára	95	0
tanár - német- és nemzetiségi német-tanár	13	4
tanár - némettanár	121	20
tanár - nyelv- és beszédfejlesztő tanár	103	0
tanár - ógörög tanár	1	0
tanár - olasztanár	38	8
tanár - orosz tanár	24	1
tanár - pedagógia tanár	30	0
tanár - portugál tanár	2	0
tanár - román- és nemzetiségi román-tanár	5	0
tanár - spanyol tanár	17	0
tanár - szerb- és nemzetiségi szerb-tanár	2	0
tanár - szlovák- és nemzetiségiszlovák-tanár	1	0
tanár - szlovén- és nemzetiségi szlovén-tanár	2	0
tanár - történelem tanár	115	25
tanár (T/D) - angoltanár	186	47
tanár (T/D) - biológia tanár	19	4
tanár (T/D) - család- és gyermekvédelő tanár	52	16
tanár (T/D) - ének-zene tanár	61	16
tanár (T/D) - fizika tanár	33	4
tanár (T/D) - földrajz tanár	3	2
tanár (T/D) - informatika tanár	107	39
tanár (T/D) - játék- és szabadidő-szervező tanár	31	13
tanár (T/D) - kémiatanár	31	8
tanár (T/D) - környezettan-tanár	2	
tanár (T/D) - magyar mint idegen nyelv tanára	24	7
tanár (T/D) - magyartanár	65	18
tanár (T/D) - matematikatanár	114	36
tanár (T/D) - multikulturális nevelés tanára	2	0

tanár (T/D) - német- és nemzetiséginémet-tanár	16	5
tanár (T/D) - némettanár	35	6
tanár (T/D) - nyelv- és beszédfejlesztő tanár	17	7
tanár (T/D) - olasztanár	1	0
tanár (T/D) - orosztanár	1	0
tanár (T/D) - pedagógiatanár	7	0
tanár (T/D) - spanyoltanár	1	0
tanár (T/D) - történelemtanár	73	20
térképész	49	23
történelem	176	68
turkológia	10	5
ukrán nyelv és irodalom	1	1
vegyész	63	29

4. melléklet: A jelentkezések valamint a felvettek száma képzési formánként (rendes felvételi eljárás) – 2010.

<b>Jelentkezések száma</b>				
<b>Kar/képzési forma</b>	<b>Alap</b>	<b>Osztatlan</b>	<b>Mesterképzés</b>	<b>Felsőfokú szakképzés</b>
ÁJTK	1167	3312	175	
BGGYK	1984		408	
BTK	9528		2375	110
IK	2055		325	211
PPK	4711		3546	95
TáTK	4046		1395	
TÓK	3520			688
TTK	4963		947	15
<b>Összesen</b>	<b>31974</b>	<b>3312</b>	<b>9171</b>	<b>1119</b>

<b>Felvettek száma</b>				
<b>Kar/képzési forma</b>	<b>Alap</b>	<b>Osztatlan</b>	<b>Mester</b>	<b>Felsőfokú szakképzés</b>
ÁJTK	387	882	48	
BGGYK	569		119	
BTK	1677		639	40
IK	654		118	70
PPK	560		794	27
TáTK	628		262	
TÓK	730			142
TTK	1276		362	9
<b>Összesen</b>	<b>6481</b>	<b>882</b>	<b>2342</b>	<b>288</b>

5. melléklet: A jelentkezések valamint a felvettek száma munkarend szerint (rendes felvételi eljárás) – 2010.

<b>Jelentkezések száma</b>			
<b>Kar/munkarend</b>	<b>Nappali</b>	<b>Esti</b>	<b>Levelező</b>
ÁJTK	3040		1614
BGGYK	918		1474
BTK	11934		79
IK	2186	297	108
PPK	6198	176	1978
TáTK	4803	47	591
TÓK	2628	604	976
TTK	5910	15	
<b>Összesen</b>	<b>37617</b>	<b>1139</b>	<b>6820</b>

<b>Felvettek száma</b>			
<b>Kar/munkarend</b>	<b>Nappali</b>	<b>Esti</b>	<b>Levelező</b>
ÁJTK	614		703
BGGYK	196		492
BTK	2343		13
IK	676	131	35
PPK	891	45	445
TáTK	836	27	27
TÓK	572	131	169
TTK	1638	9	
<b>Összesen</b>	<b>7766</b>	<b>343</b>	<b>1884</b>

6. melléklet: A jelentkezők és a felvettek száma finanszírozási forma szerint (rendes felvételi eljárás) – 2010.

Jelentkezők száma		
Kar/finanszírozási forma	Államilag támogatott	Költségtérítéses
ÁJTK	2236	2418
BGGYK	1684	708
BTK	9609	2404
IK	1841	750
PPK	6465	1887
TáTK	4254	1187
TÓK	3395	813
TTK	5242	683
<b>Összesen</b>	<b>34725</b>	<b>10850</b>

Felvettek száma		
Kar/finanszírozási forma	Államilag támogatott	Költségtérítéses
ÁJTK	460	857
BGGYK	358	330
BTK	2091	265
IK	629	213
PPK	1115	266
TáTK	668	222
TÓK	613	259
TTK	1581	66
<b>Összesen</b>	<b>7515</b>	<b>2478</b>

7. melléklet: A felvettek száma karonként és megyénként (rendes felvételi eljárás) – 2010.

	ÁJTK	BGGYK	BTK	IK	PPK	TáTK	TÓK	TTK	Összesen
Bács-Kiskun	44	28	84	25	43	42	20	50	336
Baranya	4	18	46	22	9	12	14	21	146
Békés	28	14	47	16	22	20	5	40	192
Borsod-Abaúj- Zemplén	37	35	70	27	48	29	21	61	328
Csongrád	10	9	25	8	13	10	7	20	102
Fejér	57	29	107	44	46	30	53	69	435
főváros	467	174	808	293	544	361	354	599	3600
Győr-Moson-Sopron	30	27	100	27	70	31	17	66	368
Hajdú-Bihar	27	27	55	19	23	30	6	34	221
Heves	38	31	72	31	34	25	19	44	294
Jász-Nagykun- Szolnok	32	28	36	31	31	27	13	27	225
Komárom- Esztergom	42	13	57	19	47	24	19	42	263
Nógrád	30	15	50	17	24	12	18	34	200
Pest	221	121	382	152	219	105	222	283	1705
Somogy	33	9	45	17	25	13	17	28	187
Szabolcs-Szatmár- Bereg	66	39	59	25	40	21	12	34	296
Tolna	22	12	34	13	15	7	7	26	136
Vas	32	11	47	12	27	19	12	30	190
Veszprém	36	13	83	7	46	20	14	53	272
Zala	43	13	62	11	26	27	19	40	241
nincs adat	18	22	87	26	29	25	3	46	256

8. melléklet: A jelentkezők és felvettek állampolgárságuk szerint (rendes felvételi eljárás) – 2010.

Állampolgárság	Jelentkezők	Felvettek
afgán	2	1
algériai	1	0
amerikai	1	1
bolgár	1	1
brazil	1	0
brit	1	0
Costa Rica-i	1	1
cseh	1	0
dél-koreai	1	1
egyiptomi	1	0
finn	1	0
francia	3	1
holland	1	0
horvát	6	3
iraki	1	0
jemeni	2	0
jordán	1	0
kanadai	1	0
kínai	6	0
lengyel	8	7
litván	1	0
magyar	25986	9684
mongol	5	0
német	14	7
olasz	1	1
orosz	7	3
osztrák	4	2
örmény	1	0
román	203	68
svéd	2	0
szerb	90	28
szlovák	385	140
szlovén	4	3
török	3	2
ukrán	105	37
uruguayi	1	0
vietnámi	5	2

9. melléklet: A felvettek megoszlása korosztályonként, kari bontásban (rendes felvételi eljárás) – 2010.

Kar/korcsoport	≤1951	1951-60	1961-70	1971-80	1981-85	1986	1987	1988	1989	1990	1991≥
ÁJTK		14	84	225	201	67	80	75	82	135	261
BGGYK		10	49	161	104	49	63	48	28	61	83
BTK		2	13	46	141	132	243	294	254	455	609
IK			9	72	115	41	73	81	69	111	212
PPK		32	103	185	166	87	160	233	130	114	148
TáTK	2	3	19	25	68	47	87	96	74	176	225
TÓK		13	76	114	76	26	26	44	73	129	224
TTK		3	3	22	77	51	123	218	153	268	549
<b>Összesen</b>	<b>2</b>	<b>77</b>	<b>356</b>	<b>850</b>	<b>948</b>	<b>500</b>	<b>855</b>	<b>1089</b>	<b>863</b>	<b>1449</b>	<b>2311</b>

10. melléklet: A felvettek megoszlása nemenként, kari bontásban (rendes felvételi eljárás) – 2010.

Kar	Férfi	Nő
ÁJTK	491	826
BGGYK	22	666
BTK	647	1709
IK	747	95
PPK	270	1111
TáTK	278	612
TÓK	50	822
TTK	795	852
<b>Összesen</b>	<b>3300</b>	<b>6693</b>



11. melléklet: A felvettek megoszlása az érettségit adó középiskola típusa szerint, kari bontásban (rendes felvételi eljárás) – 2010.

	Gimnázium	Szakközép-iskola	Idegen nyelvű (kéttannyelvű) középiskola	Külföldi középiskola	Technikum	Dolgozók középiskolája	Egyéb középiskola	Külföldi rendszerű, Magyarországon működő iskola
ÁJTK	916	236	76	19	7	16	12	4
BGGYK	450	89	27	24	2	4	4	1
BTK	1546	115	239	72			4	8
IK	433	243	30	21	8	4	3	2
PPK	681	122	58	30	1	3	1	4
TáTK	539	49	95	20	2		4	
TÓK	583	218	33	15	2	7	5	2
TTK	1157	106	84	36			3	4
<b>Összesen</b>	<b>6305</b>	<b>1178</b>	<b>642</b>	<b>237</b>	<b>22</b>	<b>34</b>	<b>36</b>	<b>25</b>

12. melléklet: A jelentkezések és a felvettek átlagos pontja kari bontásban (rendes felvételi eljárás) – 2010.

	jelentkezések	felvettek
ÁJTK	335	369
BGGYK	273	317
BTK	302	330
IK	297	333
PPK	216	219
TáTK	292	323
TÓK	231	346
TTK	299	318

13. melléklet: A jelentkezések és a felvettek átlagos pontja finanszírozási formánként, kari bontásban (rendes felvételi eljárás) – 2010.

	államilag támogatott		kölségtérítéses	
	jelentkezések	felvettek	jelentkezések	felvettek
ÁJTK	365	405	307	349
BGGYK	279	302	258	334
BTK	306	326	289	365
IK	297	330	298	342
PPK	221	212	200	252
TáTK	294	318	283	338
TÓK	233	359	225	314
TTK	304	318	267	326

**14. melléklet: A felvettek többletpontjai jogcímenként, kari bontásban (rendes felvételi eljárás) – 2010.**

	emeltszintű érettségiért	nyelvvizsgáért	fogyatékoságért	gyermekgondozásért	hátrányos helyzetért
<b>ÁJTK</b>	505	831	17	26	42
<b>BGGYK</b>	128	315	14	60	18
<b>BTK</b>	1208	1399	32	7	79
<b>IK</b>	255	433	14	1	27
<b>PPK</b>	291	419	20	53	32
<b>TáTK</b>	393	512	16	2	31
<b>TÓK</b>	125	294	8	54	62
<b>TTK</b>	725	905	20	2	81
<b>Összesen</b>	<b>3630</b>	<b>5108</b>	<b>141</b>	<b>205</b>	<b>372</b>

**15. melléklet: A felsőoktatási intézményekbe felvett hallgatók létszáma 2009-ban és 2010-ben, illetve a változás százalékos értéke (rendes felvételi eljárás)**

Felsőoktatási intézmény	Felvettek száma összesen		Változás
	2009	2010	
Budapest Kortárs Tánc Főiskola	7	14	100,00%
Moholy-Nagy Művészeti Egyetem	143	284	98,60%
Színház- és Filmművészeti Egyetem	39	61	56,41%
Közép-európai Egyetem	9	14	55,55%
Liszt Ferenc Zeneművészeti Egyetem	168	256	52,38%
Modern Üzleti Tudományok Főiskolája	315	475	50,79%
Wesley János Lelkészképző Főiskola	130	167	28,46%
Mozgássérültek Pető András Nevelőképző és Nevelőintézete	91	112	23,07%
Széchenyi István Egyetem	2583	3125	20,98%
Veszprémi Érseki Hittudományi Főiskola	39	47	20,51%
Magyar Képzőművészeti Egyetem	132	158	19,69%
Károli Gáspár Református Egyetem	1019	1194	17,17%
Budapesti Kommunikációs és Üzleti Főiskola	1093	1256	14,91%
Budapesti Corvinus Egyetem	4120	4698	14,02%
Kaposvári Egyetem	821	935	13,88%
Tomori Pál Főiskola	277	314	13,35%
Zrínyi Miklós Nemzetvédelmi Egyetem	1217	1374	12,90%
Debreceni Egyetem	7606	8247	8,42%
<b>Eötvös Loránd Tudományegyetem</b>	<b>9319</b>	<b>9993</b>	<b>7,23%</b>
Semmelweis Egyetem	2448	2598	6,12%
Nyugat-magyarországi Egyetem	3737	3961	5,99%
Budapesti Műszaki és Gazdaságtudományi Egyetem	4999	5193	3,88%
Nyíregyházi Főiskola	2263	2344	3,57%
Kecskeméti Főiskola	1000	1035	3,50%
Szegedi Tudományegyetem	7945	8199	3,19%

Budapesti Gazdasági Főiskola	5929	6085	2,63%
Rendőrtisztai Főiskola	536	548	2,23%
Pázmány Péter Katolikus Egyetem	2276	2312	1,58%
Dunaújvárosi Főiskola	1187	1204	1,43%
Gábor Dénes Főiskola	556	561	0,89%
Pécsi Tudományegyetem	7341	7384	0,58%
Budapesti Műszaki Főiskola	3651	3649	-0,05%
Pannon Egyetem	3016	3009	-0,23%
Eszterházy Károly Főiskola	2624	2588	-1,37%
Szent István Egyetem	4555	4464	-1,99%
Eötvös József Főiskola	352	341	-3,12%
Miskolci Egyetem	3442	3325	-3,39%
Kölcsey Ferenc Református Tanítóképző Főiskola	211	199	-5,68%
Apor Vilmos Katolikus Főiskola	406	364	-10,34%
Heller Farkas Gazdasági és Turisztikai Szolgáltatások Főiskolája	627	535	-14,67%
Kodolányi János Főiskola	1920	1591	-17,13%
Zsigmond Király Főiskola	1015	832	-18,02%
IBS Nemzetközi Üzleti Főiskola	94	76	-19,14%
Általános Vállalkozási Főiskola	1010	811	-19,70%
Károly Róbert Főiskola	912	727	-20,28%
Andrássy Gyula Budapesti Német Nyelvű Egyetem	19	15	-21,05%
Magyar Táncművészeti Főiskola	160	126	-21,25%
Szolnoki Főiskola	891	665	-25,36%
Wekerle Sándor Üzleti Főiskola	125	77	-38,40%
Harsányi János Főiskola	342	199	-41,81%
Sapientia Szerzetesi Hittudományi Főiskola	7	2	-71,42%

**16. melléklet: A felsőoktatási intézményekbe felvett államilag támogatott hallgatók létszáma 2009-ben és 2010-ben, illetve a változás százalékos értéke (rendes felvételi eljárás)**

Felsőoktatási intézmény	Államilag támogatott felvettek száma		Változás
	2009	2010	
Moholy-Nagy Művészeti Egyetem	133	249	87,21%
Wesley János Lelkészképző Főiskola	41	71	73,17%
Budapest KortársTánc Főiskola	7	12	71,42%
Modern Üzleti Tudományok Főiskolája	131	218	66,41%
Színház- és Filmművészeti Egyetem	36	56	55,55%
Széchenyi István Egyetem	1672	2453	46,71%
Liszt Ferenc Zeneművészeti Egyetem	164	234	42,68%
Magyar Képzőművészeti Egyetem	122	147	20,49%
Károli Gáspár Református Egyetem	530	635	19,81%
Budapesti Corvinus Egyetem	2681	3160	17,86%
Gábor Dénes Főiskola	354	406	14,68%

Mozgássérültek Pető András Nevelőképző és Nevelőintézete	82	93	13,41%
Debreceni Egyetem	5405	5881	8,80%
Kaposvári Egyetem	538	582	8,17%
<b>Eötvös Loránd Tudományegyetem</b>	<b>6987</b>	<b>7515</b>	<b>7,55%</b>
Budapesti Kommunikációs és Üzleti Főiskola	604	647	7,11%
Zrínyi Miklós Nemzetvédelmi Egyetem	372	396	6,45%
Veszprémi Érseki Hittudományi Főiskola	17	18	5,88%
Budapesti Műszaki és Gazdaságtudományi Egyetem	4460	4711	5,62%
Kecskeméti Főiskola	756	797	5,42%
Kölcsey Ferenc Református Tanítóképző Főiskola	167	176	5,38%
Rendőrtiszti Főiskola	361	380	5,26%
Szegedi Tudományegyetem	5915	6214	5,05%
Pécsi Tudományegyetem	5278	5434	2,95%
Semmelweis Egyetem	2139	2193	2,52%
Budapesti Gazdasági Főiskola	4207	4305	2,32%
Nyugat-magyarországi Egyetem	2542	2585	1,69%
Budapesti Műszaki Főiskola	2946	2971	0,84%
Nyíregyházi Főiskola	1629	1633	0,24%
Miskolci Egyetem	2197	2201	0,18%
Andrássy Gyula Budapesti Német Nyelvű Egyetem	0	0	0,00%
IBS Nemzetközi Üzleti Főiskola	0	0	0,00%
Közép-európai Egyetem	0	0	0,00%
Wekerle Sándor Üzleti Főiskola	0	0	0,00%
Eszterházy Károly Főiskola	1943	1916	-1,38%
Magyar Táncművészeti Főiskola	63	62	-1,58%
Heller Farkas Gazdasági és Turisztikai Szolgáltatások Főiskolája	235	227	-3,40%
Általános Vállalkozási Főiskola	500	476	-4,80%
Dunaújvárosi Főiskola	941	884	-6,05%
Pázmány Péter Katolikus Egyetem	1343	1261	-6,10%
Pannon Egyetem	2365	2189	-7,44%
Tomori Pál Főiskola	180	163	-9,44%
Szent István Egyetem	2810	2508	-10,74%
Eötvös József Főiskola	254	210	-17,32%
Károly Róbert Főiskola	571	468	-18,03%
Kodolányi János Főiskola	709	562	-20,73%
Zsigmond Király Főiskola	431	324	-24,82%
Szolnoki Főiskola	489	343	-29,85%
Apor Vilmos Katolikus Főiskola	232	162	-30,17%
Sapientia Szerzetesi Hittudományi Főiskola	3	2	-33,33%
Harsányi János Főiskola	142	86	-39,43%

**17. melléklet: A felsőoktatási intézményekbe a 2010 nyári felvételi és pótfelvételi eljárásban felvett hallgatók száma, és a pótfelvételi eljárásban felvett hallgatók aránya**

Felsőoktatási intézmény	Rendes felvételi eljárásban felvett hallgatók száma	Pótfelvételi eljárásban felvett hallgatók száma	Összesen felvett hallgatók	Pótfelvételi eljárásban felvett hallgatók aránya
Liszt Ferenc Zeneművészeti Egyetem	256		256	0%
Magyar Képzőművészeti Egyetem	158		158	0%
Magyar Táncművészeti Főiskola	126	0	126	0%
Mozgássérültek Pető András Nevelőképző és Nevelőintézete	112		112	0%
Rendőrtiszti Főiskola	548		548	0%
Színház- és Filmművészeti Egyetem	61		61	0%
Semmelweis Egyetem	2598	18	2616	0,68%
Moholy-Nagy Művészeti Egyetem	284	3	287	1,04%
Károli Gáspár Református Egyetem	1194	20	1214	1,64%
<b>Eötvös Loránd Tudományegyetem</b>	<b>9993</b>	<b>181</b>	<b>10174</b>	<b>1,77%</b>
Budapesti Műszaki és Gazdaságtudományi Egyetem	5193	195	5388	3,61%
Budapesti Corvinus Egyetem	4698	232	4930	4,70%
Pázmány Péter Katolikus Egyetem	2312	133	2445	5,43%
Budapesti Gazdasági Főiskola	6085	375	6460	5,80%
Debreceni Egyetem	8247	738	8985	8,21%
IBS Nemzetközi Üzleti Főiskola	76	7	83	8,43%
Budapesti Műszaki Főiskola	3649	342	3991	8,56%
Szegedi Tudományegyetem	8199	931	9130	10,19%
Zrínyi Miklós Nemzetvédelmi Egyetem	1374	162	1536	10,54%
Széchenyi István Egyetem	3125	396	3521	11,24%
Heller Farkas Gazdasági és Turisztikai Szolgáltatások Főiskolája	535	73	608	12,00%
Kecskeméti Főiskola	1035	142	1177	12,06%
Pécsi Tudományegyetem	7384	1016	8400	12,09%
Pannon Egyetem	3009	424	3433	12,35%
Nyíregyházi Főiskola	2344	337	2681	12,56%
Miskolci Egyetem	3325	513	3838	13,36%
Kölcsey Ferenc Református Tanítóképző Főiskola	199	31	230	13,47%
Általános Vállalkozási Főiskola	811	137	948	14,45%
Eszterházy Károly Főiskola	2588	471	3059	15,39%
Dunaújvárosi Főiskola	1204	225	1429	15,74%
Budapesti Kommunikációs és Üzleti Főiskola	1256	236	1492	15,81%
Nyugat-magyarországi Egyetem	3961	745	4706	15,83%
Andrássy Gyula Budapesti Német Nyelvű Egyetem	15	3	18	16,66%
Szent István Egyetem	4464	918	5382	17,05%
Közép-európai Egyetem	14	3	17	17,64%
Kaposvári Egyetem	935	202	1137	17,76%
Károly Róbert Főiskola	727	159	886	17,94%

Eötvös József Főiskola	341	78	419	18,61%
Zsigmond Király Főiskola	832	217	1049	20,68%
Kodolányi János Főiskola	1591	423	2014	21,00%
Veszprémi Érseki Hittudományi Főiskola	47	13	60	21,66%
Harsányi János Főiskola	199	56	255	21,96%
Wesley János Lelkészképző Főiskola	167	47	214	21,96%
Gábor Dénes Főiskola	561	159	720	22,08%
Szolnoki Főiskola	665	232	897	25,86%
Apor Vilmos Katolikus Főiskola	364	131	495	26,46%
Modern Üzleti Tudományok Főiskolája	475	176	651	27,03%
Tomori Pál Főiskola	314	144	458	31,44%
Budapest Kortárs Tánc Főiskola	14	7	21	33,33%
Sapientia Szerzetesi Hittudományi Főiskola	2	3	5	60%
Wekerle Sándor Üzleti Főiskola	77	148	225	65,77%